

ПРИНЯТО
На педагогическом совете
КГКУ «Дзержинский
детский дом»
Протокол №64.1 от «01» сентября 2023 г.

УТВЕРЖДАЮ
Директор КГКУ
«Дзержинский детский дом»
А.К. Девинова
Приказ № 128.1у от «07» сентября
2023 г.



Образовательная программа дошкольного образования

Краевого государственного казённого учреждения для
детей – сирот и детей, оставшихся без попечения
родителей «Дзержинский детский дом»

с. Дзержинское
2023г.

СОДЕРЖАНИЕ		
I	Целевой раздел Программы	3
1.1	Пояснительная записка	3
1.2.	Цели и задачи реализации Программы	6
1.3	Принципы и подходы к формированию Программы	8
1.4	Значимые для разработки и реализации Программы характеристики, в том числе характеристики особенностей развития детей раннего и дошкольного возраста	10
1.5	Планируемые результаты освоения Программы	27
1.6.	Педагогическая диагностика достижения планируемых результатов	29
II.	Содержательный раздел	33
2.1	Описание образовательной деятельности в соответствии с направлениями развития ребенка, представленными в пяти образовательных областях	33
2.2.	Описание вариативных форм, способов, методов и средств реализации Программы с учетом возрастных и индивидуальных особенностей воспитанников, специфики их образовательных потребностей и интересов	58
2.3	Особенности образовательной деятельности разных видов и культурных практик	62
2.4	Способы и направления поддержки детской инициативы	64
2.5	Особенности взаимодействия педагогического коллектива с семьями воспитанников	67
2.6.	Описание образовательной деятельности по профессиональной коррекции нарушений развития детей	70
2.7.	Программа воспитания детского дома	76
III	Организационный раздел	123
3.1.	Психолого- педагогические условия реализации Программы	123
3.2.	Особенности организации развивающей предметно-пространственной среды	123
3.3.	Описание материально-технического обеспечения Программы	128
3.3.1.	Обеспеченность методическими материалами и средствами обучения и воспитания	129
3.3.2.	Перечень литературных, музыкальных, художественных, анимационных произведений для реализации Программы	138
3.4.	Организация режима пребывания детей в образовательном учреждении	139
3.5	Особенности традиционных событий, праздников, мероприятий	145
IV.	Дополнительный раздел	171
4.1	Краткая презентация Программы	171

I.

**ЦЕЛЕВОЙ РАЗДЕЛ
(ФГОС ДО п.2.11.1. ФОП ДО п. 15;14;16)**

1.1. Пояснительная записка

Образовательная программа дошкольного образования (далее – Программа) Краевого государственного казённого учреждения для детей – сирот и детей, оставшихся без попечения родителей «Дзержинский детский дом». (далее – Дзержинский детский дом), разработана в соответствии с Федеральным государственным образовательным стандартом дошкольного образования (далее – ФГОС ДО), и соответствующей Федеральной образовательной программой дошкольного образования (далее – ФОП ДО).

Программа состоит из обязательной части и части, формируемой участниками образовательных отношений (далее по тексту выделена курсивом). Обе части являются взаимодополняющими и необходимыми с точки зрения реализации Стандарта:

Обязательная часть Программы	<i>Часть, формируемая участниками образовательных отношений</i>
<p>ФОП ДО – утверждена Приказом Министерства просвещения Российской Федерации №1028 от 25 ноября 2022г. Реализуется воспитателями группы во всех помещениях и на территории детского дома, со всеми детьми.</p> <p>Обязательная часть Программы предполагает комплексность подхода, обеспечивая развитие детей во всех пяти взаимодополняющих образовательных областях.</p> <p>Составляет, примерно 80% от общего объема Программы</p>	<p><i>Парциальная программа «Мир без опасности» Под ред. /И.А. Лыковой-М: Издательский дом ЦВЕТНОЙ МИР, 2017 (2-7 лет)</i></p> <p><i>Реализуется воспитателями групп во всех помещениях и на территории детского дома, со всеми детьми д/д.</i></p> <p><i>Дополняет образовательные области «Познавательное развитие», «Социально-коммуникативное развитие».</i></p> <p><i>Организация образовательного процесса, связанная с условиями, традициями и Укладом «Дзержинского детского дома».</i></p> <p><i>Реализуется воспитателями группы и музыкальным руководителем во всех помещениях и на территории детского дома, со всеми детьми.</i></p> <p><i>Дополняет образовательную область «Социально-коммуникативное развитие».</i></p> <p><i>Составляет, примерно 5% от общего объема Программы</i></p>

Программа реализуется на государственном языке Российской Федерации – русском (Согласно пункту 1.9 ФГОС ДО).

Наименование учреждения в соответствии с уставом: Краевое государственное учреждение для детей-сирот и детей, оставшихся без попечения родителей «Дзержинский детский дом».

Сокращенное наименование: КГКУ «Дзержинский детский дом»

Место нахождения:

юридический адрес: 663700 Россия, Красноярский край, Дзержинский район, с. Дзержинское, пер Школьный 5 А телефон/факс (39167)9-11-32

- фактический адрес: 663700 Россия, Красноярский край, Дзержинский район, с. Дзержинское, пер Школьный 5 А телефон/факс (39167)9-11-32

Организационно-правовая форма – Краевое государственное казённое учреждение.

Тип – Краевое государственное учреждения.

Учредитель- Учредителем КГКУ «Дзержинский детский дом». (далее - Учредитель) и собственником ее имущества (далее - Собственник) является Министерство образования Красноярского края.

Документы, регламентирующие образовательную деятельность:

Устав утвержден приказом министерства образования Красноярского края №58-11-03 от 05.02.2016г.

Лицензия на осуществление образовательной деятельности выдана Министерством образования Красноярского края, регистрационный №8744-л от 08 апреля 2016г, бессрочно.

Нормативно-правовые документы:

Федеральные документы:

1. Указ Президента Российской Федерации от 7 мая 2018 г. № 204 «О национальных целях и стратегических задачах развития Российской Федерации на период до 2024 года»;

2. Указ Президента Российской Федерации от 21 июля 2020 г. № 474 «О национальных целях развития Российской Федерации на период до 2030 года»;

3. Указ Президента Российской Федерации от 9 ноября 2022 г. № 809 «Об утверждении основ государственной политики по сохранению и укреплению традиционных российских духовно-нравственных ценностей»

4. Федеральный закон от 29 декабря 2012 г. № 273-ФЗ «Об образовании в Российской Федерации»;

5. Федеральный закон от 31 июля 2020 г. № 304-ФЗ «О внесении изменений в Федеральный закон «Об образовании в Российской Федерации» по вопросам воспитания обучающихся»;

6. Федеральный закон от 24 сентября 2022 г. № 371-ФЗ «О внесении изменений в Федеральный закон «Об образовании в Российской Федерации» и статью 1 Федерального закона «Об обязательных требованиях в Российской Федерации»

7. Распоряжение Правительства Российской Федерации от 29 мая 2015 г. № 999-р «Об утверждении Стратегии развития воспитания в Российской Федерации»

Федерации на период до 2025 года»;

8. **Федеральный государственный образовательный стандарт дошкольного образования** (утвержден приказом Минобрнауки России от 17 октября 2013 г. № 1155, зарегистрирован в Минюсте России 14 ноября 2013 г., регистрационный № 30384; в редакции приказа Минпросвещения России от 8 ноября 2022 г. № 955, зарегистрировано в Минюсте России 6 февраля 2023 г., регистрационный № 72264);

9. **Федеральная образовательная программа дошкольного образования** (утверждена приказом Минпросвещения России от 25 ноября 2022 г. № 1028, зарегистрировано в Минюсте России 28 декабря 2022 г., регистрационный № 71847);

10. **Порядок организации и осуществления образовательной деятельности по основным общеобразовательным программам – образовательным программам дошкольного образования** (утверждена приказом Минпросвещения России от 31 июля 2020 года № 373, зарегистрировано в Минюсте России 31 августа 2020 г., регистрационный № 59599);

11. **Санитарные правила СП 2.4.3648-20 «Санитарно-эпидемиологические требования к организациям воспитания и обучения, отдыха и оздоровления детей и молодежи** (утверждены постановлением Главного государственного санитарного врача Российской Федерации от 28 сентября 2020 г. № 28, зарегистрировано в Минюсте России 18 декабря 2020 г., регистрационный № 61573);

11. **СанПиН 2.3/2.4.3590-20 "Санитарно-эпидемиологические требования к организации общественного питания населения", СП 2.4.3648-20 «Санитарно-эпидемиологические требования к организациям воспитания и обучения, отдыха и оздоровления детей и молодежи», «Постановление Главного государственного санитарного врача Российской Федерации от 28 января 2021 г. № 2 «Об утверждении санитарных правил и норм СанПин 1.2.3685–21 «Гигиенические нормативы и требования к обеспечению безопасности и (или) безвредности для человека факторов среды обитания».**

Региональные документы:

1. **Закон Красноярского края «Об образовании в Красноярском крае»** от 26 июня 2014 года N 6-2519

2. **Приказ Министерства образования и науки Красноярского края от 18.04.2018г №459-04/2-1 «Об утверждении плана введения федерального образовательного стандарта дошкольного образования в Красноярском крае».**

Документы учреждения:

Устав утвержден приказом министерства образования Красноярского края №58-11-03 от 05.02.2016г.

Локально нормативные акты Краевого государственного учреждения для детей-сирот и детей, оставшихся без попечения родителей «Дзержинский детский дом».

Программа разработана рабочей группой педагогов «Дзержинского детского дома».

Режим работы «Дзержинского детского дома»: круглосуточный приём и содержание детей. Реализация Программы осуществляется круглогодично и разделена на 3 периода.

I период - с 1 сентября по 31 мая (непосредственно образовательная деятельность)

II период — период адаптации для вновь прибывших детей и мониторинг по мере поступления, 1-2 недели сентября – начальный мониторинг, 4 неделя мая – итоговый мониторинг.

III период - с 1 июня по 31 августа (организация летнего отдыха и оздоровительная работа).

Программа сформирована для группы общеразвивающей и комбинированной направленности, как программа психолого-педагогической поддержки, позитивной социализации и индивидуализации, развития личности детей дошкольного возраста и определяет комплекс основных характеристик дошкольного образования (объём, содержание и планируемые результаты в виде целевых ориентиров дошкольного образования).

Программа отвечает образовательному запросу социума, обеспечивает развитие личности детей дошкольного возраста в различных видах общения и деятельности с учетом их возрастных, индивидуальных, психологических и физиологических особенностей, в том числе достижение детьми дошкольного возраста уровня развития, необходимого и достаточного для успешного освоения ими образовательных программ начального общего образования, на основе индивидуального подхода к детям дошкольного возраста и специфичных для детей дошкольного возраста видов деятельности.

Программа обеспечивает развитие детей во всех пяти взаимодополняющих областях (социально-коммуникативное, познавательное, речевое, художественно-эстетическое, физическое развитие).

Программа реализуется в течение всего периода пребывания детей в детском доме от 1 года до прекращения образовательных отношений.

1.2. Цели и задачи реализации Программы

Обязательная часть:

Цель Программы:

В соответствии с ФООП ДО п. 14.1.:

Разностороннее развитие ребёнка в период дошкольного детства с учётом возрастных и индивидуальных особенностей на основе духовно-

нравственных ценностей российского народа, исторических и национально-культурных традиций.

К традиционным российским духовно-нравственным ценностям относятся, прежде всего, жизнь, достоинство, права и свободы человека, патриотизм, гражданственность, служение Отечеству и ответственность за его судьбу, высокие нравственные идеалы, крепкая семья, созидательный труд, приоритет духовного над материальным, гуманизм, милосердие, справедливость, коллективизм, взаимопомощь и взаимоуважение, историческая память и преемственность поколений, единство народов России.

Задачи Программы:

В соответствии с ФОП ДО п. 14.2.:

- обеспечение единых для Российской Федерации содержания дошкольного образования (далее – ДО) и планируемых результатов освоения образовательной программы ДО;

- приобщение детей (в соответствии с возрастными особенностями) к базовым ценностям российского народа - жизнь, достоинство, права и свободы человека, патриотизм, гражданственность, высокие нравственные идеалы, крепкая семья, созидательный труд, приоритет духовного над материальным, гуманизм, милосердие, справедливость, коллективизм, взаимопомощь и взаимоуважение, историческая память и преемственность поколений, единство народов России; создание условий для формирования ценностного отношения к окружающему миру, становления опыта действий и поступков на основе осмысления ценностей;

- построение (структурирование) содержания образовательной деятельности на основе учёта возрастных и индивидуальных особенностей развития;

- создание условий для равного доступа к образованию для всех детей дошкольного возраста с учётом разнообразия образовательных потребностей и индивидуальных возможностей;

- охрана и укрепление физического и психического здоровья детей, в том числе их эмоционального благополучия;

- обеспечение развития физических, личностных, нравственных качеств и основ патриотизма, интеллектуальных и художественно-творческих способностей ребёнка, его инициативности, самостоятельности и ответственности;

- обеспечение психолого-педагогической поддержки семьи и повышение компетентности родителей (законных представителей) в вопросах воспитания, обучения и развития, охраны и укрепления здоровья детей, обеспечения их безопасности;

- достижение детьми на этапе завершения ДО уровня развития, необходимого и достаточного для успешного освоения ими образовательных программ начального общего образования.

Часть, формируемая участниками образовательных отношений:

Парициальная программа «Мир без опасности» Под ред. / И.А.Лыковой.М.: Издательский дом «ЦВЕТНОЙ МИР»2017г.

Цель: становление культуры безопасности личности в процессе активной деятельности, расширение социокультурного опыта растущего человека, содействие формированию эмоционально-ценностного отношения к окружающему миру и «Я-концепции».

Задачи:

- создание условий для формирования культуры безопасности личности в процессе деятельностного познания ребенком окружающего мира (природы, общества, культуры) и самого себя (своего тела, здоровья, потребностей, особенностей, интересов, способностей).

- расширение опыта и практических навыков безопасного поведения в различных жизненных ситуациях (дома, в детском саду, на улице, в транспорте, в общественных местах, в путешествии и др.).

- создание условий для системного ознакомлений ребенка с разными видами безопасности (витальная, социальная, экологическая, дорожная, пожарная, информационная, безопасность в обществе и правовое воспитание и др.).

- создание условий для осмысления и практического освоения ребенком норм и правил безопасного поведения в организации своей жизни, в общении с природой и другими людьми, в процессе использования материалов, предметов, инструментов, оборудования как достижений культуры. - содействие формированию эмоционально-ценностного отношения к окружающему миру во всем его многообразии и становлению в сознании ребенка целостной картины мира (опасно/безопасно, страшно/не страшно, больно/здоровье, больно/приятно, грустно/весело, слабый/сильный, разрушение/созидание, движение/покой, жизнь/смерть, часть/целое и др.).

- развитие восприятия, мышления, воображения как эмоционально-интеллектуального процесса открытия ребенком окружающего мира и норм взаимодействия с другими людьми, природой, культурой.

- поддержка активности, инициативы, самостоятельности с учётом возрастных, б гендерных, индивидуальных особенностей каждого ребенка как уникальной личности.

Также реализация части Программы, формируемая участниками образовательных отношений, связана с условиями, традициями и укладом «Дзержинского детского дома» что описано подробнее в рабочей программе воспитания (п. 2.8 Программы).

1.3. Принципы и подходы к формированию Программы

Обязательная часть:

Согласно ФОП п. 14.3. и ФГОС ДО п.1.4. Программа построена на следующих принципах

- 1) полноценное проживание ребёнком всех этапов детства (младенческого, раннего и дошкольного возрастов), обогащение (амплификация) детского развития;
- 2) построение образовательной деятельности на основе индивидуальных особенностей каждого ребёнка, при котором сам ребёнок становится активным в выборе содержания своего образования, становится субъектом образования;
- 3) содействие и сотрудничество детей и родителей (законных представителей), совершеннолетних членов семьи, принимающих участие в воспитании детей младенческого, раннего и дошкольного возрастов, а также педагогических работников (далее вместе - взрослые);
- 4) признание ребёнка полноценным участником (субъектом) образовательных отношений;
- 5) поддержка инициативы детей в различных видах деятельности;
- 6) приобщение детей к социокультурным нормам, традициям семьи, общества и государства;
- 7) формирование познавательных интересов и познавательных действий ребёнка в различных видах деятельности;
- 8) возрастная адекватность дошкольного образования (соответствие условий, требований, методов возрасту и особенностям развития);
- 9) учёт этнокультурной ситуации развития детей.

Программа построена на следующих подходах:

- 1) личностно-ориентированный подход, предусматривает организацию образовательного процесса с учетом того, что развитие личности ребенка является главным критерием его эффективности. Механизм реализации личностно-ориентированного подхода – создание условий для развития личности на основе изучения ее задатков, способностей, интересов, склонностей с учетом признания уникальности личности, ее интеллектуальной и нравственной свободы, права на уважение;
- 2) гуманистический подход, предполагающий признание личностного начала в ребенке, ориентацию на его субъективные потребности и интересы, признание его прав и свобод, самоценности детства как основы психического развития;
- 3) диалогический (полисубъектный) подход, предусматривающий становление личности, развитие ее творческих возможностей, самосовершенствование в условиях равноправных взаимоотношений с другими людьми, построенных по принципу диалога, субъект- субъектных;
- 4) комплексно-тематический подход – соединение образовательных областей в единое целое на основе принципа тематического планирования образовательного процесса;
- 5) вариативности – предполагает возможность для участников образовательных отношений систематического перебора вариантов и адекватного принятия решений в ситуациях выбора;

б) минимакса – заключается в следующем: педагоги предоставляют детям возможность включения в процесс познания на максимальном для них уровне, определяемом зоной ближайшего развития детей группы, и стремятся обеспечить при этом освоение необходимого минимума.

7) системно-деятельностный подход - это подход, при котором в образовательной деятельности главное место отводится активной и разносторонней, в максимальной степени самостоятельной познавательной деятельности ребенка.

Часть, формируемая участниками образовательных отношений:

Принципы и подходы в части, формируемой участниками образовательных отношений, совпадают с принципами и подходами обязательной части Программы.

1.4. Значимые для разработки и реализации Программы характеристики, в том числе характеристики особенностей развития детей раннего и дошкольного возраста.

«Дзержинский детский дом», является звеном краевой системы образования Красноярского края. Основными участниками реализации программы являются: дети раннего и дошкольного возраста, педагоги.

Концепция «Дзержинского детского дома», предполагает создание полноценных условий для развития детей раннего и дошкольного возраста с учетом индивидуальных потребностей и возможностей каждого воспитанника в группах разной направленности на основе личностно-развивающего и гуманистического характера взаимодействия работников Д/д и родителей (законных представителей) детей в соответствии с ФОП ДО и ФГОС ДО.

К значимым для разработки и реализации Программы характеристикам педагогический коллектив Д/д относит:

- количество групп и предельная наполняемость;
- возрастные характеристики воспитанников;
- кадровые условия;
- региональные особенности (национально-культурные, демографические, климатические);
- материально-техническое оснащение;
- социальные условия и партнеры

Количество групп и предельная наполняемость

В «Дзержинском детском доме», функционирует 1 группа группы комбинированной направленности.

Возрастная группа	направленность	Возраст детей	Кол-во групп	Предельная наполняемость
Разновозрастная	комбинированная	от 1 до 7 лет	1	8

Возрастные характеристики особенностей развития воспитанников

Ранняя группа

Возрастные особенности развития детей 1–2 лет .

На втором году жизни ежемесячная прибавка в весе составляет 200–250 граммов, а в росте 1 см. Продолжается совершенствование строения и функций внутренних органов, костной, мышечной и центральной нервной системы. Повышается работоспособность нервных клеток. Длительность каждого периода активного бодрствования у детей до полутора лет составляет 3–4 часа, двух лет — 4–5,5 часа.

На развитие основных движений ребенка частично влияют пропорции его тела: короткие ноги, длинное туловище, большая голова. Малыш до полутора лет часто падает при ходьбе, не всегда может вовремя остановиться, обойти препятствие. Несовершенна и осанка. Вследствие недостаточного развития мышечной системы ребенку трудно долго выполнять однотипные движения, например, ходить с мамой «только за ручку». Постепенно совершенствуется ходьба. Дети учатся свободно передвигаться на прогулке: они взбираются на бугорки, ходят по траве, перешагивают через небольшие препятствия, например, палку, лежащую на земле. Исчезает шаркающая походка. В подвижных играх и на музыкальных занятиях дети делают боковые шаги, медленно кружатся на месте.

В начале второго года дети много лазают: взбираются на горку, на диванчики, а позже (приставным шагом) и на шведскую стенку. Они также перелезают через бревно, подлезают под скамейку, пролезают через обруч. После полутора лет у малышей кроме основных развиваются и подражательные движения (мишке, зайчику). В простых подвижных играх и плясках дети привыкают координировать свои движения и действия друг с другом (при числе участвующих не более 8–10).

При обучении и правильном подборе игрового материала дети осваивают действия с разнообразными игрушками: разборными (пирамиды, матрешки и др.), строительным материалом и сюжетными игрушками (куклы с атрибутами к ним, мишки). Эти действия ребенок воспроизводит по

подражанию после показа взрослого. Постепенно из отдельных действий складываются «цепочки», и малыш учится доводить предметные действия до результата: заполняет колечками всю пирамиду, подбирая их по цвету и размеру, из строительного материала возводит по образцу забор, паровозик, башенку и другие несложные постройки.

Значительные перемены происходят и в действиях с сюжетными игрушками. Дети начинают переносить разученное действие с одной игрушкой (кукла) на другие (мишки, зайки); они активно ищут предмет, необходимый для завершения действия (одеяло, чтобы уложить куклу спать, мисочку, чтобы накормить мишку). Воспроизводя подряд 2–3 действия, они сначала не ориентируются на то, как это бывает в жизни: спящую куклу, например, вдруг начинают катать на машинке. К концу второго года в игровых действиях детей уже отражается привычная им жизненная последовательность: погуляв с куклой, кормят ее и укладывают спать. Бытовые действия с сюжетными игрушками дети воспроизводят на протяжении всего периода дошкольного детства. Но при этом дети 3–5 лет и старше устраивают из каждого действия «многозвеньевой ритуал». Перед едой кукле вымоют руки, завяжут салфетку, проверят, не горяча ли каша, кормить будут ложкой, а пить дадут из чашки. Всего этого на втором году нет. Ребенок просто подносит миску ко рту куклы. Аналогично он поступает и в других ситуациях. Этими особенностями объясняется простота подбора сюжетных игрушек и атрибутов к ним.

Изложенное дает основание считать, что на втором году из отдельных действий складываются элементы, основа деятельности, свойственной дошкольному детству: предметная с характерным для нее сенсорным уклоном, конструктивная и сюжетно-ролевая игра (последнюю на втором году можно считать лишь отобразительной). Успехи в развитии предметно-игровой деятельности сочетаются с ее неустойчивостью, особенно заметной при дефектах воспитания. Имея возможность приблизиться к любому предмету, попавшему в поле зрения, ребенок бросает то, что держит в руках, и устремляется к нему. Постепенно это можно преодолеть. Второй год жизни — период интенсивного формирования речи.

Связи между предметом (действием) и словами, их обозначающими, формируются в 6–10 раз быстрее, чем в конце первого года. При этом понимание речи окружающих по-прежнему опережает умение говорить. Дети усваивают названия предметов, действий, обозначения некоторых качеств и состояний. Благодаря этому можно организовать деятельность и поведение малышей, формировать и совершенствовать восприятие, в том числе составляющие основу сенсорного воспитания. В процессе разнообразной деятельности со взрослыми дети усваивают, что одно и то же действие может относиться к разным предметам: «надень шапку, надень колечки на пирамидку и т.д.». Важным приобретением речи и мышления является формирующаяся на втором году жизни способность обобщения. Слово в сознании ребенка начинает ассоциироваться не с одним предметом, а обозначать все предметы, относящиеся к этой группе, несмотря на различие

по цвету, размеру и даже внешнему виду (кукла большая и маленькая, голышом и одетая, кукла-мальчик и кукла-девочка).

Способность обобщения позволяет детям узнавать предметы, изображенные на картинке, в то время как в начале года на просьбу показать какой-либо предмет малыш ориентировался на случайные несущественные признаки. Так, словом «кх» он обозначал и кошку, и меховой воротник. Малыш привыкает к тому, что между предметами существуют разные связи, а взрослые и дети действуют в разных ситуациях, поэтому ему понятны сюжетные инсценировки (показ игрушек, персонажей кукольного и настольного театра). Впечатления от таких показов, заинтересованного рассматривания сохраняются в памяти.

Поэтому дети старше полутора лет способны поддерживать диалог-воспоминание со взрослым о недавних событиях или вещах, связанных с их личным опытом: «Куда ходили?» — «Гулять». — «Кого видели?» — «Собачку». — «Кого кормили зернышками?» — «Птичку». Активный словарь на протяжении года увеличивается неравномерно. К полутора годам он равен примерно 20–30 словам. После 1 года 8–10 месяцев происходит скачок, и активно используемый словарь состоит теперь из 200–300 слов. В нем много глаголов и существительных, встречаются простые прилагательные и наречия (тут, там, туда и т.д.), а также предлоги.

Упрощенные слова (ту-ту, ав-ав) заменяются обычными, пусть и несовершенными в фонетическом отношении. После полутора лет ребенок чаще всего воспроизводит контур слова (разное число слогов), наполняя его звуками-заместителями, более или менее близкими по звучанию слышимому образцу. Попытки улучшить произношение, повторяя слово за взрослым, в этом возрасте не приносят успеха. Это становится возможным лишь на третьем году. Ребенок в большинстве случаев после полутора лет правильно произносит губно-губные звуки (п, б, м), передние небоязычные (т, д, н), задние небоязычные (г, х). Свистящие, шипящие и сонорные звуки, а также слитные фонемы в словах, произносимых ребенком, встречаются крайне редко. Вначале произносимое ребенком слово является целым предложением. Так, слова «бах, упала» в одних случаях обозначают, что малыш уронил игрушку, в других — что он сам упал и ушибся. К полутора годам в высказываниях детей появляются двухсловные предложения, а в конце второго года обычным становится использование трех-, четырехсловных предложений.

Ребенок старше полутора лет активно обращается ко взрослым с вопросами. Но выражает их преимущественно интонационно: «Ия куся?» — то есть «Ира кушала?» Вопросительными словами дети пользуются реже, но могут спросить: «Где платок?», «Баба куда пошла?», «Это что?». На втором году жизни ребенок усваивает имена взрослых и детей, с которыми общается повседневно, а также некоторые родственные отношения (мама, папа, бабушка). Он понимает элементарные человеческие чувства, обозначаемые словами «радуется», «сердится», «испугался», «жалеет». В речи появляются оценочные суждения: «плохой», «хороший», «красивый».

Совершенствуется самостоятельность детей в предметно-игровой деятельности и самообслуживании. Малыш овладевает умением самостоятельно есть любую пищу, умываться и мыть руки, приобретает навыки опрятности. Расширяется ориентировка в ближайшем окружении. Знание того, как называются части помещения группы (мебель, одежда, посуда), помогает ребенку выполнять несложные (из одного, а к концу года из 2–3 действий) поручения взрослых, постепенно он привыкает соблюдать элементарные правила поведения, обозначаемые словами «можно», «нельзя», «нужно». Общение со взрослым носит деловой, объектно-направленный характер. На втором году закрепляется и углубляется потребность общения со взрослым по самым разным поводам. При этом к двум годам дети постепенно переходят с языка жестов, мимики, выразительных звуко сочетаний к выражению просьб, желаний, предложений с помощью слов и коротких фраз. Так речь становится основным средством общения со взрослым, хотя в этом возрасте ребенок охотно говорит только с близкими, хорошо знакомыми ему людьми. На втором году жизни у детей сохраняется и развивается эмоциональное взаимодействие.

По двое-трое они самостоятельно играют друг с другом в разученные ранее при помощи взрослого игры («Прятки», «Догонялки»). Однако опыт взаимодействия у детей невелик и основа его еще не сформирована. Имеет место непонимание со стороны предполагаемого партнера. Ребенок может расплакаться и даже ударить жалеющего его. Он активно протестует против вмешательства в свою игру. Игрушка в руках другого гораздо интереснее для малыша, чем та, что стоит рядом. Отобрав ее у соседа, но не зная, что делать дальше, малыш ее просто бросает. Воспитателю не следует проходить мимо подобных фактов, чтобы у детей не пропало желание общаться.

Взаимообщение детей в течение дня возникает, как правило, в предметно-игровой деятельности и режимных процессах, а поскольку предметно-игровые действия и самообслуживание только формируются, самостоятельность, заинтересованность в их выполнении следует всячески оберегать. Детей приучают соблюдать «дисциплину расстояния», и они осваивают умение играть и действовать рядом, не мешая друг другу, вести себя в группе соответствующим образом: не лезть в тарелку соседа, подвинуться на диванчике, чтобы мог сесть еще один ребенок, не шуметь в спальне и т.д.

При этом они пользуются простыми словами: «на» («возьми»), «дай», «пусти», «не хочу» и др. На фоне «охраны» деятельности каждого малыша нужно формировать совместные действия. Сначала по подсказу взрослого, а к двум годам самостоятельно дети способны помогать друг другу: принести предмет, необходимый для продолжения игры (кубики, колечки для пирамидки, одеяло для куклы). Подражая маме или воспитателю, один малыш пытается «накормить, причесать» другого. Возможны несложные плясовые действия малышей парами на музыкальных занятиях. Основными приобретениями второго года жизни можно считать: совершенствование основных движений, особенно

ходьбы. Подвижность ребенка порой даже мешает ему сосредоточиться на спокойных занятиях.

Наблюдается быстрое и разноплановое развитие предметно-игрового поведения, благодаря чему к концу пребывания детей во второй группе раннего возраста у них формируются компоненты всех видов деятельности, характерных для периода дошкольного детства. Происходит быстрое развитие разных сторон речи и ее функций. Хотя темп развития понимания речи окружающих по-прежнему опережает умение говорить, в конце второго года активный словарь состоит уже из 200–300 слов, иначе говоря, по сравнению с предшествующей возрастной группой он возрастает в 20–30 раз.

С помощью речи можно организовать поведение ребенка, а речь самого малыша становится основным средством общения со взрослым. С одной стороны, возрастает самостоятельность ребенка во всех сферах жизни, с другой — он осваивает правила поведения в группе (играть рядом, не мешая другим, помогать, если это понятно и несложно). Все это является основой для развития в будущем совместной игровой деятельности.

Возрастные особенности развития детей 2–3 лет (ранний возраст)

На третьем году жизни дети становятся самостоятельнее. Продолжает развиваться предметная деятельность, ситуативно-деловое общение ребенка и взрослого; совершенствуются восприятие, речь, начальные формы произвольного поведения, игры, наглядно-действенное мышление.

Развитие предметной деятельности связано с усвоением культурных способов действия с различными предметами. Развиваются действия соотносящие и орудийные. Умение выполнять орудийные действия развивает произвольность, преобразуя натуральные формы активности в культурные на основе предлагаемой взрослыми модели, которая выступает в качестве не только объекта подражания, но и образца, регулирующего собственную активность ребенка.

В ходе совместной со взрослыми предметной деятельности продолжает развиваться понимание речи. Слово отделяется от ситуации и приобретает самостоятельное значение. Дети продолжают осваивать названия окружающих предметов, учатся выполнять простые словесные просьбы взрослых в пределах видимой наглядной ситуации. Количество понимаемых слов значительно возрастает. Совершенствуется регуляция поведения в результате обращения взрослых к ребенку, который начинает понимать не только инструкцию, но и рассказ взрослых. Интенсивно развивается активная речь детей.

К 3 годам они осваивают основные грамматические структуры, пытаются строить простые предложения, в разговоре со взрослым используют практически все части речи. Активный словарь достигает примерно 1000–1500 слов. К концу третьего года жизни речь становится средством общения ребенка со сверстниками.

В этом возрасте у детей формируются новые виды деятельности: игра, рисование, конструирование. Игра носит процессуальный характер, главное в ней — действия. Они совершаются с игровыми предметами, приближенными

к реальности. В середине третьего года жизни появляются действия с предметами-заместителями. Появление собственно изобразительной деятельности обусловлено тем, что ребенок уже способен сформулировать намерение изобразить какой-либо предмет.

Типичным является изображение человека в виде «головонога» — окружности и отходящих от нее линий. К третьему году жизни совершенствуются зрительные и слуховые ориентировки, что позволяет детям безошибочно выполнять ряд заданий: осуществлять выбор из 2–3 предметов по форме, величине и цвету; различать мелодии; петь.

Совершенствуется слуховое восприятие, прежде всего фонематический слух. К 3 годам дети воспринимают все звуки родного языка, но произносят их с большими искажениями. Основной формой мышления становится наглядно-действенная. Ее особенность заключается в том, что возникающие в жизни ребенка проблемные ситуации разрешаются путем реального действия с предметами. Для детей этого возраста характерна неосознанность мотивов, импульсивность и зависимость чувств и желаний от ситуации.

Дети легко заражаются эмоциональным состоянием сверстников. Однако в этот период начинает складываться и произвольность поведения. Она обусловлена развитием орудийных действий и речи. У детей появляются чувства гордости и стыда, начинают формироваться элементы самосознания, связанные с идентификацией с именем и полом.

Завершается ранний возраст кризисом трех лет. Ребенок осознает себя как отдельного человека, отличного от взрослого. У него формируется образ Я. Кризис часто сопровождается рядом отрицательных проявлений: негативизмом, упрямством, нарушением общения со взрослым и др. Кризис может продолжаться от нескольких месяцев до двух лет. Но его может и не быть.

Возрастные особенности развития детей 3–4 лет (дошкольный возраст)

В возрасте 3–4 лет ребенок постепенно выходит за пределы семейного круга. Его общение становится внеситуативным. Взрослый становится для ребенка не только членом семьи, но и носителем определенной общественной функции. Желание ребенка выполнять такую же функцию приводит к противоречию с его реальными возможностями. Это противоречие разрешается через развитие игры, которая становится ведущим видом деятельности в дошкольном возрасте.

Главной особенностью игры является ее условность: выполнение одних действий с одними предметами предполагает их отнесенность к другим действиям с другими предметами. Основным содержанием игры младших дошкольников являются действия с игрушками и предметами-заместителями. Продолжительность игры небольшая. Младшие дошкольники ограничиваются игрой с одной-двумя ролями и простыми, неразвернутыми сюжетами. Игры с правилами в этом возрасте только начинают формироваться.

Изобразительная деятельность ребенка зависит от его представлений

о предмете. В этом возрасте они только начинают формироваться. Графические образы бедны. У одних детей в изображениях отсутствуют детали, у других рисунки могут быть более детализированы. Дети уже могут использовать цвет. Большое значение для развития мелкой моторики имеет лепка. Младшие дошкольники способны под руководством взрослого вылепить простые предметы.

Известно, что аппликация оказывает положительное влияние на развитие восприятия. В этом возрасте детям доступны простейшие виды аппликации. Образовательная деятельность с детьми 3–4 лет.

Конструктивная деятельность в младшем дошкольном возрасте ограничена возведением несложных построек по образцу и по замыслу. В младшем дошкольном возрасте развивается перцептивная деятельность.

Дети от использования прототипов — индивидуальных единиц восприятия, переходят к сенсорным эталонам — культурно-выработанным средствам восприятия. К концу младшего дошкольного возраста дети могут воспринимать до 5 и более форм предметов и до 7 и более цветов, способны дифференцировать предметы по величине, ориентироваться в пространстве группы детского сада, а при определенной организации образовательного процесса — и в помещении всего дошкольного учреждения. Развиваются память и внимание.

По просьбе взрослого дети могут запомнить 3–4 слова и 5–6 названий предметов. К концу младшего дошкольного возраста они способны запомнить значительные отрывки из любимых произведений. Продолжает развиваться наглядно-действенное мышление. При этом преобразования ситуаций в ряде случаев осуществляются на основе целенаправленных проб с учетом желаемого результата.

Дошкольники способны установить некоторые скрытые связи и отношения между предметами. В младшем дошкольном возрасте начинает развиваться воображение, которое особенно наглядно проявляется в игре, когда одни объекты выступают в качестве заместителей других. Взаимоотношения детей обусловлены нормами и правилами. В результате целенаправленного воздействия они могут усвоить относительно большое количество норм, которые выступают основанием для оценки собственных действий и действий других детей. Взаимоотношения детей ярко проявляются в игровой деятельности. Они скорее играют рядом, чем активно вступают во взаимодействие.

Однако уже в этом возрасте могут наблюдаться устойчивые избирательные взаимоотношения. Конфликты между детьми возникают преимущественно по поводу игрушек. Положение ребенка в группе сверстников во многом определяется мнением воспитателя. В младшем дошкольном возрасте можно наблюдать соподчинение мотивов поведения в относительно простых ситуациях.

Сознательное управление поведением только начинает складываться; во многом поведение ребенка еще ситуативно. Вместе с тем можно наблюдать и случаи ограничения собственных побуждений самим ребенком,

сопровожаемые словесными указаниями. Начинает развиваться самооценка, при этом дети в значительной мере ориентируются на оценку воспитателя. Продолжает развиваться также их половая идентификация, что проявляется в характере выбираемых игрушек и сюжетов.

Возрастные особенности развития детей 4–5 лет (дошкольный возраст)

В игровой деятельности детей среднего дошкольного возраста появляются ролевые взаимодействия. Они указывают на то, что дошкольники начинают отделять себя от принятой роли. В процессе игры роли могут меняться.

Игровые действия начинают выполняться не ради них самих, а ради смысла игры. Происходит разделение игровых и реальных взаимодействий детей. Развивается изобразительная деятельность.

Рисунок становится предметным и детализированным. Графическое изображение человека характеризуется наличием туловища, глаз, рта, носа, волос, иногда одежды и ее деталей. Совершенствуется техническая сторона изобразительной деятельности. Дети могут рисовать основные геометрические фигуры, вырезать ножницами, наклеивать изображения на бумагу и т.д.

Усложняется конструирование. Постройки могут включать 5–6 деталей. Формируются навыки конструирования по собственному замыслу, а также планирование последовательности действий.

Двигательная сфера ребенка характеризуется позитивными изменениями мелкой и крупной моторики. Развиваются ловкость, координация движений. Дети в этом возрасте лучше, чем младшие дошкольники, удерживают равновесие, перешагивают через небольшие преграды. Усложняются игры с мячом.

К концу среднего дошкольного возраста восприятие детей становится более развитым. Они оказываются способными назвать форму, на которую похож тот или иной предмет. Могут вычленять в сложных объектах простые формы и из простых форм воссоздавать сложные объекты. Дети способны упорядочить группы предметов по сенсорному признаку — величине, цвету; выделить такие параметры, как высота, длина и ширина.

Совершенствуется ориентация в пространстве. Возрастает объем памяти. Дети запоминают до 7–8 названий предметов. Начинает складываться произвольное запоминание: дети способны принять задачу на запоминание, помнят поручения взрослых, могут выучить небольшое стихотворение и т.д. Начинает развиваться образное мышление. Дети способны использовать простые схематизированные изображения для решения несложных задач. Дошкольники могут строить по схеме, решать лабиринтные задачи.

Развивается предвосхищение. На основе пространственного расположения объектов дети могут сказать, что произойдет в результате их взаимодействия. Однако при этом им трудно встать на позицию другого наблюдателя и во внутреннем плане совершить мысленное преобразование

образа. Для детей этого возраста особенно характерны известные феномены Ж. Пиаже: сохранение количества, объема и величины. Например, если им предъявить три черных кружка и семь белых кружков из бумаги и спросить: «Каких кружков больше — черных или белых?», большинство ответят, что белых больше. Но если спросить: «Каких больше — белых или бумажных?», ответ будет таким же — больше белых.

Продолжает развиваться воображение. Формируются такие его особенности, как оригинальность и произвольность. Дети могут самостоятельно придумать небольшую сказку на заданную тему. Увеличивается устойчивость внимания. Ребенку оказывается доступной сосредоточенная деятельность в течение 15–20 минут. Он способен удерживать в памяти при выполнении каких-либо действий несложное условие.

В среднем дошкольном возрасте улучшается произношение звуков и дикция. Речь становится предметом активности детей. Они удачно имитируют голоса животных, интонационно выделяют речь тех или иных персонажей. Интерес вызывают ритмическая структура речи, рифмы. Развивается грамматическая сторона речи. Дошкольники занимаются словотворчеством на основе грамматических правил. Речь детей при взаимодействии друг с другом носит ситуативный характер, а при общении с взрослым становится внеситуативной. Изменяется содержание общения ребенка и взрослого.

Оно выходит за пределы конкретной ситуации, в которой оказывается ребенок. Ведущим становится познавательный мотив. Информация, которую ребенок получает в процессе общения, может быть сложной и трудной для понимания, но она вызывает у него интерес.

У детей формируется потребность в уважении со стороны взрослого, для них оказывается чрезвычайно важной его похвала. Это приводит к их повышенной обидчивости на замечания. Повышенная обидчивость представляет собой возрастной феномен. Взаимоотношения со сверстниками характеризуются избирательностью, которая выражается в предпочтении одних детей другим. Появляются постоянные партнеры по играм. В группах начинают выделяться лидеры. Появляются конкурентность, соревновательность. Последняя важна для сравнения себя с другим, что ведет к развитию образа Я ребенка, его детализации.

Основные достижения возраста связаны с развитием игровой деятельности; появлением ролевых и реальных взаимодействий; с развитием изобразительной деятельности; конструированием по замыслу, планированием; совершенствованием восприятия, развитием образного мышления и воображения, эгоцентричностью познавательной позиции; развитием памяти, внимания, речи, познавательной мотивации; формированием потребности в уважении со стороны взрослого, появлением обидчивости, конкурентности, соревновательности со сверстниками; дальнейшим развитием образа Я ребенка, его детализацией.

Возрастные особенности развития детей 5–6 лет (дошкольный

возраст)

Дети шестого года жизни уже могут распределять роли до начала игры и строить свое поведение, придерживаясь роли. Игровое взаимодействие сопровождается речью, соответствующей и по содержанию, и интонационно взятой роли. Речь, сопровождающая реальные отношения детей, отличается от ролевой речи.

Дети начинают осваивать социальные отношения и понимать подчиненность позиций в различных видах деятельности взрослых, одни роли становятся для них более привлекательными, чем другие. При распределении ролей могут возникать конфликты, связанные с субординацией ролевого поведения.

Наблюдается организация игрового пространства, в котором выделяются смысловой «центр» и «периферия». (В игре «Больница» таким центром оказывается кабинет врача, в игре «Парикмахерская» — зал стрижки, а зал ожидания выступает в качестве периферии игрового пространства.) Действия детей в играх становятся разнообразными. Развивается изобразительная деятельность детей.

Это возраст наиболее активного рисования. В течение года дети способны создать до двух тысяч рисунков. Рисунки могут быть самыми разными по содержанию: это и жизненные впечатления детей, и воображаемые ситуации, и иллюстрации к фильмам и книгам. Обычно рисунки представляют собой схематичные изображения различных объектов, но могут отличаться оригинальностью композиционного решения, передавать статичные и динамичные отношения. Рисунки приобретают сюжетный характер; достаточно часто встречаются многократно повторяющиеся сюжеты с небольшими или, напротив, существенными изменениями. Изображение человека становится более детализированным и пропорциональным. По рисунку можно судить о половой принадлежности и эмоциональном состоянии изображенного человека.

Конструирование характеризуется умением анализировать условия, в которых протекает эта деятельность. Дети используют и называют различные детали деревянного конструктора. Могут заменить детали постройки в зависимости от имеющегося материала. Овладевают обобщенным способом обследования образца. Дети способны выделять основные части предполагаемой постройки. Конструктивная деятельность может осуществляться на основе схемы, по замыслу и по условиям. Появляется конструирование в ходе совместной деятельности.

Дети могут конструировать из бумаги, складывая ее в несколько раз (два, четыре, шесть сгибаний); из природного материала. Они осваивают два способа конструирования: 1) от природного материала к художественному образу (ребенок «достраивает» природный материал до целостного образа, дополняя его различными деталями); 2) от художественного образа к природному материалу (ребенок подбирает необходимый материал, для того чтобы воплотить образ). Продолжает совершенствоваться восприятие цвета, формы и величины, строения предметов; систематизируются

представления детей.

Они называют не только основные цвета и их оттенки, но и промежуточные цветовые оттенки; форму прямоугольников, овалов, треугольников. Воспринимают величину объектов, легко выстраивают в ряд — по возрастанию или убыванию — до 10 различных предметов. Однако дети могут испытывать трудности при анализе пространственного положения объектов, если сталкиваются с несоответствием формы и их пространственного расположения.

Это свидетельствует о том, что в различных ситуациях восприятие представляет для дошкольников известные сложности, особенно если они должны одновременно учитывать несколько различных и при этом противоположных признаков. В старшем дошкольном возрасте продолжает развиваться образное мышление. Дети способны не только решить задачу в наглядном плане, но и совершить преобразования объекта, указать, в какой последовательности объекты вступят во взаимодействие и т.д.

Однако подобные решения окажутся правильными только в том случае, если дети будут применять адекватные мыслительные средства. Среди них можно выделить схематизированные представления, которые возникают в процессе наглядного моделирования; комплексные представления, отражающие представления детей о системе признаков, которыми могут обладать объекты, а также представления, отражающие стадии преобразования различных объектов и явлений (представления о цикличности изменений): представления о смене времен года, дня и ночи, об увеличении и уменьшении объектов в результате различных воздействий, представления о развитии и т.д.

Кроме того, продолжают совершенствоваться обобщения, что является основой словесно-логического мышления. В дошкольном возрасте у детей еще отсутствуют представления о классах объектов. Дети группируют объекты по признакам, которые могут изменяться, однако начинают формироваться операции логического сложения (объединения) и умножения (пересечения) классов.

Так, например, старшие дошкольники при группировке объектов могут учитывать два признака: цвет и форму (материал) и т.д. Как показали исследования отечественных психологов, дети старшего дошкольного возраста способны рассуждать и давать адекватные причинные объяснения, если анализируемые отношения не выходят за пределы их наглядного опыта. Развитие воображения в этом возрасте позволяет детям сочинять достаточно оригинальные и последовательно разворачивающиеся истории.

Воображение будет активно развиваться лишь при условии проведения специальной работы по его активизации. Продолжают развиваться устойчивость, распределение, переключаемость внимания. Наблюдается переход от непроизвольного к произвольному вниманию. Продолжает совершенствоваться речь, в том числе ее звуковая сторона. Дети могут правильно воспроизводить шипящие, свистящие и сонорные звуки. Развиваются фонематический слух, интонационная выразительность речи

при чтении стихов в сюжетно-ролевой игре и в повседневной жизни. Совершенствуется грамматический строй речи.

Дети используют практически все части речи, активно занимаются словотворчеством. Богаче становится лексика: активно используются синонимы и антонимы. Развивается связная речь. Дети могут пересказывать, рассказывать по картинке, передавая не только главное, но и детали. Достижения этого возраста характеризуются распределением ролей в игровой деятельности; структурированием игрового пространства; дальнейшим развитием изобразительной деятельности, отличающейся высокой продуктивностью; применением в конструировании обобщенного способа обследования образца; усвоением обобщенных способов изображения предметов одинаковой формы.

Восприятие в этом возрасте характеризуется анализом сложных форм объектов; развитие мышления сопровождается освоением мыслительных средств (схематизированные представления, комплексные представления, представления о цикличности изменений); развиваются умение обобщать, причинное мышление, воображение, произвольное внимание, речь, образ Я.

Возрастные особенности развития детей 6–7 лет (дошкольный возраст)

В сюжетно-ролевых играх дети подготовительной к школе группы начинают осваивать сложные взаимодействия людей, отражающие характерные значимые жизненные ситуации, например, свадьбу, рождение ребенка, болезнь и т.д.

Игровые действия детей становятся более сложными, обретают особый смысл, который не всегда открывается взрослому. Игровое пространство усложняется. В нем может быть несколько центров, каждый из которых поддерживает свою сюжетную линию.

При этом дети способны отслеживать поведение партнеров по всему игровому пространству и менять свое поведение в зависимости от места в нем. Так, ребенок уже обращается к продавцу не просто как покупатель, а как покупатель-мама или покупатель-шофер и т.п.

Исполнение роли акцентируется не только самой ролью, но и тем, в какой части игрового пространства эта роль воспроизводится. Например, исполняя роль водителя автобуса, ребенок командует пассажирами и подчиняется инспектору ГИБДД. Если логика игры требует появления новой роли, то ребенок может по ходу игры взять на себя новую роль, сохранив при этом роль, взятую ранее.

Дети могут комментировать исполнение роли тем или иным участником игры. Образы из окружающей жизни и литературных произведений, передаваемые детьми в изобразительной деятельности, становятся сложнее.

Рисунки приобретают более детализированный характер, обогащается их цветовая гамма. Более явными становятся различия между рисунками мальчиков и девочек. Мальчики охотно изображают технику, космос, военные действия и т.п. Девочки обычно рисуют женские образы: принцесс,

балерин, моделей и т.п. Часто встречаются и бытовые сюжеты: мама и дочка, комната и т.п.

Изображение человека становится еще более детализированным и пропорциональным. Появляются пальцы на руках, глаза, рот, нос, брови, подбородок. Одежда может быть украшена различными деталями. При правильном педагогическом подходе у дошкольников формируются художественно-творческие способности в изобразительной деятельности. К подготовительной к школе группе дети в значительной степени осваивают конструирование из строительного материала.

Они свободно владеют обобщенными способами анализа как изображений, так и построек; не только анализируют основные конструктивные особенности различных деталей, но и определяют их форму на основе сходства со знакомыми им объемными предметами.

Свободные постройки становятся симметричными и пропорциональными, их строительство осуществляется на основе зрительной ориентировки. Дети быстро и правильно подбирают необходимый материал.

Они достаточно точно представляют себе последовательность, в которой будет осуществляться постройка, и материал, который понадобится для ее выполнения; способны выполнять различные по степени сложности постройки как по собственному замыслу, так и по условиям. В этом возрасте дети уже могут освоить сложные формы сложения из листа бумаги и придумывать собственные, но этому их нужно специально обучать. Данный вид деятельности не просто доступен детям — он важен для углубления их пространственных представлений.

Усложняется конструирование из природного материала. Дошкольникам уже доступны целостные композиции по предварительному замыслу, которые могут передавать сложные отношения, включать фигуры людей и животных.

У детей продолжает развиваться восприятие, однако они не всегда могут одновременно учитывать несколько различных признаков. Развивается образное мышление, однако воспроизведение метрических отношений затруднено. Это легко проверить, предложив детям воспроизвести на листе бумаги образец, на котором нарисованы девять точек, расположенных не на одной прямой.

Как правило, дети не воспроизводят метрические отношения между точками: при наложении рисунков друг на друга точки детского рисунка не совпадают с точками образца. Продолжают развиваться навыки обобщения и рассуждения, но они в значительной степени ограничиваются наглядными признаками ситуации. Продолжает развиваться воображение, однако часто приходится констатировать снижение развития воображения в этом возрасте в сравнении со старшей группой.

Это можно объяснить многочисленными влияниями, которым подвергаются дети, в том числе и средств массовой информации, приводящими к стереотипности детских образов. Продолжает развиваться

внимание дошкольников, оно становится произвольным. В некоторых видах деятельности время произвольного сосредоточения достигает 30 минут.

У дошкольников продолжает развиваться речь: ее звуковая сторона, грамматический строй, лексика. Развивается связная речь. В высказываниях детей отражаются как расширяющийся словарь, так и характер обобщений, формирующихся в этом возрасте. Дети начинают активно употреблять обобщающие существительные, синонимы, антонимы, прилагательные и т.д. В результате правильно организованной образовательной работы у детей развиваются диалогическая и некоторые виды монологической речи.

В подготовительной к школе группе завершается дошкольный возраст. Его основные достижения связаны с освоением мира вещей как предметов человеческой культуры; освоением форм позитивного общения с людьми; развитием половой идентификации, формированием позиции школьника.

К концу дошкольного возраста ребенок обладает высоким уровнем познавательного и личностного развития, что позволяет ему в дальнейшем успешно учиться в школе.

Кадровые условия

Реализация Программы обеспечивается руководящими, педагогическими, учебно-вспомогательными, административно-хозяйственными работниками «Дзержинского детского дома».

Административный состав	Педагогический состав	Учебно-вспомогательный персонал	Младший обслуживающий персонал
Директор - 1	Заместитель директора по ВР – 1чел.	Младшие воспитателя- 4 чел.	13 человек.
	музыкальный руководитель – 1 чел.		
	инструктор по физической культуре- 1 чел.		
	педагог – психолог – 1 чел.		
	учитель-дефектолог – 1 чел.		
	воспитатели –3 чел.		

Все педагоги учреждения своевременно проходят курсы повышения квалификации, а также повышают профессиональный уровень через посещения методических объединений, прохождение процедуры аттестации, самообразование,

что способствует повышению профессионального мастерства, положительно влияет на качество реализации Программы.

Педагогический коллектив разнообразен по стажу работы, совместно с опытными специалистами работают молодые педагоги.

Региональные особенности

Население с. Дзержинское составляет около 7,481 тыс. человек, в том числе детей в возрасте до 6 лет - 744 человека, большую часть составляют русские. В населенном пункте представлены такие национальности как армяне, азербайджанцы, немцы, грузины, адыгейцы, украинцы, белорусы, татары. При организации образовательного процесса в «Дзержинском детском доме» учитываются реальные потребности детей различной этнической принадлежности, которые воспитываются в семьях с разными национальными и культурными традициями (даже, несмотря на то, что процент детей, не относящихся к русскому этносу, среди воспитанников, в общем количестве детей, невелик).

Демографические особенности. В последние годы наблюдается естественный прирост населения. Рост рождаемости способствовал поиску путей решения проблемы охвата детей услугами дошкольного образования.

Климатические особенности: Дзержинский район расположен на реке Усолка (бассейн Ангары), в 80 км севернее города Канск, где расположена ближайшая железнодорожная станция. Лесостепь. Климат района умеренно-влажный. Вегетационный период продолжительностью 186-188 дней начинается в середине апреля и заканчивается во второй половине октября. Период активной вегетации (с температурой выше 10° С) составляет 140-145 дней. Средняя годовая температура воздуха +6,1°С, абсолютная максимальная +35°С, абсолютная минимальная - 34 °С. Количество осадков за год составляет 676 мм. Средняя дата появления снежного покрова - 15 ноября, самая ранняя - 12 октября, а самая поздняя - 12 декабря. Сход снежного покрова в среднем начинается 8-10 апреля.

Глубина промерзания почвы в феврале в среднем 51-53 см, но в суровые зимы достигает 70-90 см. Средняя дата замерзания рек - 15 декабря, а вскрытие льда - 28 марта. Лето непродолжительное, прохладное.

Данные климатические условия не позволяют проводить основную двигательную активность, а также решать ряд образовательных задач на прогулочных участках круглогодично.

С учетом выделенных климатических особенностей, реализация Программы осуществляется круглогодично с выделением трех периодов:

Для групп общеразвивающей и комбинированной направленности

-с 01 сентября по 15 мая, для этого периода в режиме дня характерно наличие выделенной в утренний отрезок времени образовательной деятельности (занятия) в процессе организации педагогом различных видов детской деятельности.

с 16 мая по 31 мая, в этот период преобладает самостоятельная деятельность детей, педагогами групп проводится анализ работы за период с 01 сентября по 15 мая, в том числе педагогическая диагностика, внутренняя

система оценки качества дошкольного образования детского сада.

-с 01 июня по 31 августа, для этого периода характерно преобладание образовательной деятельности, осуществляемой во время прогулки организуемой педагогами на уличных участках, и самостоятельной деятельности детей по их интересам и инициативе.

Материально-техническое оснащение

Образовательная деятельность ведется в отдельно стоящем здании Имеются: 1 групповая ячейка - игровое помещение; спальня; раздевалка; санузел; административные и служебные помещения: кабинет руководителя Д/д, кабинет заместителя по УВР, медицинский кабинет, кабинет учителя - логопеда, учителя- дефектолога, педагога- психолога, пищеблок, физкультурный зал, музыкальный зал.

Подробнее организация образовательной деятельности описана в «Содержательном разделе» Программы.

Описание материально-технического обеспечения подробно освещено в «Организационном разделе» Программы.

Социальные условия и партнеры

Взаимодействие с социальными партнерами

Для реализации Программы «Дзержинского детского дома» использует взаимодействие с социальными партнерами наряду с организациями, осуществляющими образовательную деятельность, медицинские, культурные, и иные организации, обладающие ресурсами, необходимыми для осуществления образовательной деятельности.

Направление	Общественные организации, учреждения	Направления взаимодействия
Образование	Дошкольные образовательные организации района Центр внешкольной работы, Дзержинский детский дом	Проведение методических объединений, консультации, методические встречи, обмен опытом, конкурсное движение, дообразование
	Краевой ПМПК	Прохождения социально – психологической диагностики (обследования) с целью определения образовательного маршрута

	МБОУ «Денисовская обще образовательная школа»	Проведение открытого Дня, методические встречи
Спорт	ДЮСШ	Участие в спортивных мероприятиях, сдача норм ГТО
Культура	МБУК Дзержинский районный Дом культуры	Коллективные посещения, музыкальные конкурсы, познавательные викторины, экскурсии
	Детская библиотека	
	Музыкальная школа искусств	
Безопасность	ГИБДД	Проведение бесед, совместных мероприятий по Правилам дорожного движения
	МЧС России	Профилактика проведение совместных мероприятий по пожарной безопасности среди детей и сотрудников ДОУ.
Больница	МБУЗ Дзержинская ЦРБ	Проведение медицинских обследований (диспансеризация) и вакцинирование детей Связь медицинских работников по вопросам заболеваемости и профилактики (консультирование) Прохождение медицинских осмотров сотрудниками Д/д

Детский дом строит связи с социумом на основе следующих принципов:

- учета запросов общественности,
- принятия политики детского дома социумом,
- сохранения имиджа учреждения в обществе,
- установления коммуникаций между детским домом и социумом.

Часть, формируемая участниками образовательных отношений

Значимые для разработки и реализации обязательной части Программы характеристики, в том числе характеристики особенностей развития детей раннего и дошкольного возраста, значимы в равной степени и для части Программы, формируемой участниками образовательных отношений

1.5. Планируемые результаты реализации Программы

Обязательная часть



В соответствии с ФГОС ДО специфика дошкольного возраста и

системные особенности ДО делают неправомерными требования от ребёнка дошкольного возраста конкретных образовательных достижений. Поэтому планируемые результаты освоения Федеральной программы представляют собой возрастные характеристики возможных достижений ребёнка дошкольного возраста на разных возрастных этапах и к завершению ДО.

В соответствии с периодизацией психического развития ребёнка согласно культурно-исторической психологии, дошкольное детство подразделяется на три возраста: младенческий (первое и второе полугодия жизни), ранний (от одного года до трех лет) и дошкольный возраст (от трех до семи лет).

Обозначенные в Федеральной программе возрастные ориентиры «к одному году», «к трем годам» и так далее имеют условный характер, что предполагает широкий возрастной диапазон для достижения ребёнком планируемых результатов. Это связано с неустойчивостью, гетерохронностью и индивидуальным темпом психического развития детей в дошкольном детстве, особенно при прохождении критических периодов. По этой причине ребёнок может продемонстрировать обозначенные в планируемых результатах возрастные характеристики развития раньше или позже заданных возрастных ориентиров.

Степень выраженности возрастных характеристик возможных достижений может различаться у детей одного возраста по причине высокой индивидуализации их психического развития и разных стартовых условий освоения образовательной программы. Обозначенные различия не должны быть констатированы как трудности ребёнка в освоении образовательной программы ДОО и не подразумевают его включения в соответствующую целевую группу.

Название группы	Ссылка на ФОП		
	п. ФОП	Гиперссылка	Кюар код
дошкольная Смешанная ранняя	15.2 стр. 7-8.	<u>Планируемые результаты в раннем возрасте (к трем годам)</u>	
	15.3.1. стр. 8-10.	<u>Планируемые результаты в дошкольном возрасте (к четырем годам)</u>	

дошкольная	15.3.2. стр. 10-12.	<u>Планируемые результаты в раннем возрасте (к пяти годам)</u>	
	15.3.3. стр. 12-15.	<u>Планируемые результаты в раннем возрасте (к шести годам)</u>	
	15.4. стр. 15-17.	<u>Планируемые результаты на этапе завершения освоения Федеральной программы (к концу дошкольного возраста)</u>	

Часть, формируемая участниками образовательных отношений

Планируемые результаты реализации Парциальной программы «Мир без опасности» Под ред. / И.А. Лыковой-М.: Издательский дом «ЦВЕТНОЙ МИР, 2017 изложены в конце каждой темы в Содержательном разделе

Организация образовательного процесса, связанная с условиями, традициями и укладом «Дзержинского детского дома».

Ребенок самостоятельно выражает интерес, к созданию и следованию, - определенным традициям ценностям коллектива

1.6. Педагогическая диагностика достижения планируемых результатов.

В соответствии с п. 16 ФОП ДО, педагогическая диагностика достижений планируемых результатов направлена на изучение деятельностных умений ребёнка, его интересов, предпочтений, склонностей, личностных особенностей, способов взаимодействия со взрослыми и сверстниками. Она позволяет выявлять особенности и динамику развития ребёнка, составлять на основе полученных данных индивидуальные образовательные маршруты освоения образовательной программы, своевременно вносить изменения в планирование, содержание и организацию образовательной деятельности

Цели педагогической диагностики, а также особенности ее проведения определяются требованиями ФГОС ДО (пункты 3.2.3. и 4.3.). При реализации Программы может проводиться оценка индивидуального развития детей, которая осуществляется педагогами в рамках педагогической диагностики.

Цель диагностики - оценка эффективности педагогических действий и их дальнейшее планирование на основе полученных результатов.

Специфика педагогической диагностики достижения планируемых образовательных результатов обусловлена следующими требованиями ФГОС ДО:

- планируемые результаты освоения Программы ДО заданы как целевые ориентиры ДО и представляют собой социально-нормативные возрастные характеристики возможных достижений ребенка на разных этапах дошкольного детства;

- целевые ориентиры не подлежат непосредственной оценке, в том числе и в виде педагогической диагностики (мониторинга), и не являются основанием для их формального сравнения с реальными достижениями детей и основой объективной оценки соответствия установленным требованиям образовательной деятельности и подготовки детей;

- освоение Программы не сопровождается проведением промежуточных аттестаций и итоговой аттестации обучающихся. Данные положения подчеркивают направленность педагогической диагностики на оценку индивидуального развития детей дошкольного возраста, на основе которой определяется эффективность педагогических действий и осуществляется их дальнейшее планирование.

Результаты педагогической диагностики (мониторинга) могут использоваться исключительно для решения следующих образовательных задач:

- индивидуализации образования (в том числе поддержки ребенка, построения его образовательной траектории или профессиональной коррекции особенностей его развития);

- оптимизации работы с группой детей.

Основными особенностями педагогической диагностики являются:

- 1) Опора на реальные достижения ребенка, проявляющиеся в его повседневной активности и деятельности в естественной среде (в играх, в процессе свободной и организованной образовательной деятельности, в ходе режимных моментов);

- 2) Комплексный подход к диагностике развития воспитанников, при котором учитываются, с одной стороны, экспертные оценки различных специалистов (воспитателей, музыкального руководителя, педагога-психолога, инструктора по физической культуре, при необходимости – медицинского работника, а с другой – данные анкетирования родителей

воспитанников;

3) Соотнесенность программных задач развития детей с системой оценочных параметров;

4) Наличие четких критериев для оценивания по параметрам, характеризующим важные этапы развития на каждом возрастном этапе;

5) Учет в оценочных показателях зоны ближайшего развития ребенка;

6) Использование электронных средств обработки результатов мониторинговых исследований.

Периодичность проведения педагогической диагностики определяется ОУ. Оптимальным является ее проведение на начальном этапе освоения ребенком образовательной программы в зависимости от времени его поступления в дошкольную группу (стартовая диагностика) и на завершающем этапе освоения программы его возрастной группой (заключительная, финальная диагностика).

При проведении диагностики на начальном этапе учитывается адаптационный период пребывания ребенка в группе. Сравнение результатов стартовой и финальной диагностики позволяет выявить индивидуальную динамику развития ребенка. Педагогическая диагностика индивидуального развития детей проводится педагогом на основе малоформализованных диагностических методов: наблюдения, свободных бесед с детьми, анализа продуктов детской деятельности (рисунков, работ по лепке, аппликации, построек, поделок и тому подобное), специальных диагностических ситуаций. При необходимости педагог может использовать специальные методики диагностики физического, коммуникативного, познавательного, речевого, художественно-эстетического развития (например, для части, формируемой участниками образовательных отношений).

Основным методом педагогической диагностики является наблюдение. Ориентирами для наблюдения являются возрастные характеристики развития ребенка. Они выступают как обобщенные показатели возможных достижений детей на разных этапах дошкольного детства в соответствующих образовательных областях. Педагог наблюдает за поведением ребенка в деятельности (игровой, общении, познавательно-исследовательской, изобразительной, конструировании, двигательной), разных ситуациях (в режимных процессах, в группе и на прогулке, совместной и самостоятельной деятельности детей и других ситуациях). В процессе наблюдения педагог отмечает особенности проявления ребенком личностных качеств, деятельностных умений, интересов, предпочтений, фиксирует реакции на успехи и неудачи, поведение в конфликтных ситуациях и тому подобное. Наблюдая за поведением ребенка, педагог обращает внимание на частоту проявления каждого показателя, самостоятельность и инициативность ребенка в деятельности.

Частота проявления указывает на периодичность и степень устойчивости показателя.

Самостоятельность выполнения действия позволяет определить зону актуального и ближайшего развития ребенка. **Инициативность** свидетельствует о проявлении субъектности ребенка в деятельности и взаимодействии.

Результаты наблюдения фиксируются, способ и форму их регистрации педагог выбирает самостоятельно. Фиксация данных наблюдения позволит педагогу выявить и проанализировать динамику в развитии ребенка на определенном возрастном этапе, а также скорректировать образовательную деятельность с учетом индивидуальных особенностей развития ребенка и его потребностей.

Результаты наблюдения могут быть дополнены беседами с детьми в свободной форме, что позволяет выявить причины поступков, наличие интереса к определенному виду деятельности, уточнить знания о предметах и явлениях окружающей действительности и другое. Анализ продуктов детской деятельности может осуществляться на основе изучения материалов портфолио ребенка (рисунков, работ по аппликации, фотографий работ по лепке, построек, поделок и другого). Полученные в процессе анализа качественные характеристики существенно дополняют результаты наблюдения за продуктивной деятельностью детей (изобразительной, конструктивной, музыкальной и другой деятельностью).

Педагогическая диагностика завершается анализом полученных данных, на основе которых педагог выстраивает взаимодействие с детьми, организует РППС, мотивирующую активную творческую деятельность обучающихся, составляет индивидуальные образовательные маршруты освоения образовательной Программы, осознанно и целенаправленно проектирует образовательный процесс.

При необходимости используется психологическая диагностика развития детей (выявление и изучение индивидуально-психологических особенностей детей, причин возникновения трудностей в освоении образовательной программы), которую проводят квалифицированные специалисты (педагоги психологи, психологи). Участие ребёнка в психологической диагностике допускается только с согласия его родителей (законных представителей). Результаты психологической диагностики могут использоваться для решения задач психологического сопровождения и оказания адресной психологической помощи.

Пособия, используемые для проведения педагогической диагностики индивидуального развития детей при реализации ООП ДО:

- Н.В. Верещагина: «Диагностика педагогического процесса во второй младшей группе (с 3 до 4 лет) дошкольной образовательной организации. Разработано в соответствии с ФГОС»;

Методическое пособие для воспитателей, методистов, руководящих работников образовательных организаций /Автор-составитель:

Н.В. Верещагина: «Диагностика педагогического процесса в первой младшей

группе (с 2 до 3 лет) дошкольной образовательной организации. Разработано в соответствии с ФГОС».

Н.В. Верещагина: «Диагностика педагогического процесса в средней группе (с 4 до 5 лет) дошкольной образовательной организации. Разработано в соответствии с ФГОС»;

• Н.В. Верещагина: «Диагностика педагогического процесса в старшей группе (с 5 до 6 лет) дошкольной образовательной организации. Разработано в соответствии с ФГОС»;

• Н.В.Верещагина: «Диагностика педагогического процесса в подготовительной к школе группе (с 6 до 7 лет) дошкольной образовательной организации. Разработано в соответствии с ФГОС».

Пособие раскрывает процедуру оценки индивидуального развития детей в рамках реализации Программы. Педагогическая диагностика детей направлена на определение эффективности педагогических действий и соответствия образовательных условий, созданных в образовательной организации, возможностям и индивидуальным особенностям воспитанников.

Результаты педагогической диагностики позволяют оптимизировать условия развития детей, определить индивидуальные образовательные траектории и, при необходимости, осуществить их коррекцию.

II. СОДЕРЖАТЕЛЬНЫЙ РАЗДЕЛ









2.1. Описание образовательной деятельности в соответствии с направлениями развития ребенка (в пяти образовательных областях)

Обязательная часть (п. 17, 18, 19,20,21,22 ФОП ДО)

Образовательная область «Социально-коммуникативное развитие» направлена на:

- усвоение и присвоение норм, правил поведения и морально-нравственных ценностей, принятых в российском обществе;
- развитие общения ребёнка со взрослыми и сверстниками, формирование готовности к совместной деятельности и сотрудничеству;
- формирование у ребенка основ гражданственности и патриотизма, уважительного отношения и чувства принадлежности к своей семье, сообществу детей и взрослых в Организации, региону проживания и стране в целом;
- развитие эмоциональной отзывчивости и сопереживания, социального и эмоционального интеллекта, воспитание гуманных чувств и отношений;
- развитие самостоятельности и инициативности, планирования и регуляции ребенком собственных действий;
- формирование позитивных установок к различным видам труда и творчества;
- формирование основ социальной навигации и безопасного поведения

в быту и природе, социуме и медиапространстве (цифровой среде).

ФОР ДО, стр. пп/	Возраст	Название группы	QR -код
стр. 21 п. 18.1	от 2 месяцев до 1 года	Смешанная ранняя группа	
стр. 21- 22 п. 18.2	1-2 года		
стр. 22- 24 п. 18.3	2-3 года		
стр. 24-27 п. 18.4	3-4 года	дошкольная группа	
стр. 27-31 п. 18.5	4-5 лет	дошкольная группа	
стр. 31-36 п. 18.6	5-6 лет		
стр. 36-41 п. 18.7	6-7 лет		
стр. 41- 42 п. 18.8	решение совокупных задач воспитания	все группы	

Направления социально-коммуникативного развития

Выделенные направления (сферы, области)	От 2 месяцев до 1 года	От 1 года до 2 лет	2-3 года	3-4 года	4-5 лет	5-6 лет	6-7 лет
сфера социальных отношений				+	+	+	+
область формирования основ гражданственности и патриотизма				+	+	+	+
сфера трудового воспитания				+	+	+	+
область формирования основ безопасного поведения				+	+	+	+
Нет выделенных направлений							

**Перечень методических пособий, необходимых для реализации ОО
«СКР» в воспитательно-образовательном процессе**

1. Буре Р. С. Социально-нравственное воспитание дошкольников (3-7 лет).
2. Петрова В.И., Стульник Т.Д. Этические беседы с детьми 4-7 лет.
3. Наглядно-дидактические пособия Серия «Мир в картинках»: «Государственные символы России»; «День Победы». Серия «Рассказы по картинкам»: «Великая Отечественная война в произведениях художников»; «Защитники Отечества». Серия «Расскажите детям о...»: «Расскажите детям о достопримечательностях Москвы»; «Расскажите детям о Московском Кремле»; «Расскажите детям об Отечественной войне 1812 года».
4. Куцакова Л.В. Трудовое воспитание в детском саду: для занятий с детьми 3-7 лет. Наглядно-дидактические пособия Плакаты: «Очень важные профессии».
5. Белая К. Ю. Формирование основ безопасности у дошкольников (3-7 лет). Саулина Т. Ф. Знакомим дошкольников с правилами дорожного движения (3-7 лет). Наглядно - дидактические пособия Бордачева И. Ю.
6. Безопасность на дороге: Плакаты для оформления родительского уголка в ДОУ. Бордачева И. Ю. Дорожные знаки: для работы с детьми 4-7 лет Губанова Н. Ф. Игровая деятельность в детском саду (2-7 лет).
7. Абрамова Л.В., Слепцова И.Ф. Социально-коммуникативное развитие дошкольников. Вторая группа раннего возраста (2 – 3 года)
8. Абрамова Л.В., Слепцова И.Ф. Социально-коммуникативное развитие дошкольников. Вторая младшая группа. (3 – 4 года)
9. Абрамова Л.В., Слепцова И.Ф. Социально-коммуникативное развитие дошкольников. Средняя группа. (4 – 5 лет)
10. Абрамова Л.В., Слепцова И.Ф. Социально-коммуникативное развитие дошкольников. Старшая группа. (5 – 6 лет)
11. Абрамова Л.В., Слепцова И.Ф. Социально-коммуникативное развитие дошкольников. Подготовительная к школе группа. (6 – 7 лет)
12. Нойбауэр А.В., Куракина О.В. «Развивающие игровые сеансы в ясельных группах детского сада» 1-3 года, 2021 г.;
13. Саулина Т.Ф. «Знакомим дошкольников с правилами дорожного движения 3-7 лет», 2015 г.;
14. Теплюк С.Н. «Игры-занятия на прогулке с малышами. Для работы с детьми 2-4 лет», 2015 г.;
15. Шиян О.А. «Современный детский сад. Каким он должен быть», 2019 г

Образовательная область «Познавательное развитие» направлено на:

- развитие любознательности, интереса и мотивации к познавательной деятельности;

- освоение сенсорных эталонов и перцептивных (обследовательских) действий, развитие поисковых исследовательских умений, мыслительных операций, воображения и способности к творческому преобразованию объектов познания, становление сознания;

- формирование целостной картины мира, представлений об объектах окружающего мира, их свойствах и отношениях;


- формирование основ экологической культуры, знаний об особенностях и многообразии природы Родного края и различных континентов, о взаимосвязях внутри природных сообществ и роли человека в природе, правилах поведения в природной среде, воспитание гуманного отношения к природе;

- формирование представлений о себе и ближайшем социальном окружении, культурно-исторических событиях, традициях и социокультурных ценностях малой родины и Отечества, многообразии стран и народов мира;

- формирование представлений о количестве, числе, счете, величине, геометрических фигурах, пространстве, времени, математических зависимостях и отношениях этих категорий, овладение логико-математическими способами их познания;

- формирование представлений о цифровых средствах познания окружающего мира, способах их безопасного использования.

ФОП ДО, пп/	Возраст/группа	Название группы	QR -код
стр. 42- 43 п. <u>19.1</u>	от 2 месяцев до 1 года/ младенческая группа	Смешанна ранняя группа	
стр. 43- 44 п. <u>19.2</u>	1-2 года/группа раннего возраста		
стр. 45- 47 п. <u>19.3</u>	2-3 года/ 1 младшая группа		
стр. 47- 49 п. <u>19.4</u>	3-4 года/ 2 младшая группа		
стр. 49- 51 п. <u>19.5</u>	4-5 лет / средняя группа	дошкольная группа	
стр. 51- 54 п. <u>19.6</u>	5-6 лет/ старшая группа		
стр. 54- 56 п. <u>19.7</u>	6-7 лет / подготовительная группа		

стр. 56- 57 п. 19.8	решение совокупных задач воспитания	все группы	
------------------------	--	------------	---

Направления познавательного развития

Выделенные направления (сферы, области)	От 2 месяцев до 1 года	От 1 года до 2 лет	2-3 года	3-4 года	4-5 лет	5-6 лет	6-7 лет
Сенсорные эталоны и познавательные действия	Нет выделенных направлений	+	+	+	+	+	+
Окружающий мир		+	+	+	+	+	+
Природа		+	+	+	+	+	+
Математическое представление			+	+	+	+	+

Перечень методических пособий, необходимых для реализации ОО «ПР» в воспитательно-образовательном процессе

1. Веракса Н.Е., Галимов О.Р. Познавательно-исследовательская деятельность дошкольников (4–7 лет).
2. Дыбина О. В. Ознакомление с предметным и социальным окружением: Младшая группа (3–4 года).
3. Дыбина О. В. Ознакомление с предметным и социальным окружением: Средняя группа (4–5 лет).
4. Дыбина О. В. Ознакомление с предметным и социальным окружением: Старшая группа (5–6 лет).
5. Дыбина О. В. Ознакомление с предметным и социальным окружением: Подготовительная к школе группа (6–7 лет).
6. Павлова Л.Ю. Сборник дидактических игр по ознакомлению с окружающим миром (3– 7 лет).
7. Помораева И.А., Позина В.А. Формирование элементарных математических представлений: Вторая группа раннего возраста (2–3 года).
8. Помораева И.А., Позина В.А. Формирование элементарных математических представлений:
9. Младшая группа (3–4 года). Помораева И.А., Позина В.А. Формирование элементарных математических представлений: Средняя группа (4–5 лет).
10. Помораева И.А., Позина В.А. Формирование элементарных математических представлений: Старшая группа (5–6 лет). Помораева И.А., Позина В.А. Формирование элементарных математических представлений: Подготовительная к школе группа (6–7 лет).
11. Соломенникова О.А. Ознакомление с природой в детском саду: Вторая группа раннего возраста (2–3 года). Соломенникова О.А. Ознакомление с природой в детском саду: Младшая группа (3–4 года).
12. Соломенникова О.А. Ознакомление с природой в детском саду: Средняя группа (4–5 лет).

13. Соломенникова О.А. Ознакомление с природой в детском саду: Старшая группа (5–6 лет).

14. Соломенникова О.А. Ознакомление с природой в детском саду: Подготовительная к школе группа (6–7 лет) Саулина Т. Ф. Знакомим дошкольников с правилами дорожного движения (3–7 лет).

15. Система работы в младшей группе: 3–4 года. Юный эколог. С.Н. Николаева.

16. Система работы в средней группе: 4–5 лет. Юный эколог. С.Н. Николаева.

17. Система работы в старшей группе: 5–6 лет. Юный эколог. С.Н. Николаева.

18. Система работы в подготовительной к школе группе: 6–7 лет. Юный эколог. С.Н. Николаева.

19. Календарь сезонных наблюдений (5–9 лет). Юный эколог. С.Н. Николаева.

20. Теплюк С. Н. Игры-занятия на прогулке с малышами. Для работы с детьми 2–4 лет.

21. Шиян О. А. Развитие творческого мышления. Работаем по сказке (3–7 лет).

22. Ульева Е.А. 100 увлекательных игр для отличной учебы. Сценарии игр.

Наглядно-дидактические пособия

Бордачева И. Ю. Безопасность на дороге: Плакаты для оформления родительского уголка в ДОУ.

Плакаты:

«Где в природе есть вода», «Зачем люди ходят в лес», «Зачем пилят деревья», «Как лесник заботится о лесе», «Кому нужны деревья в лесу», «Лес — многоэтажный дом», «Пищевые цепочки», «Этого не следует делать в лесу». «Водный транспорт»; «Воздушный транспорт»; «Городской транспорт»; «Грибы»; «Деревья и листья»; «Домашние животные»; «Домашние питомцы»; «Домашние птицы»; «Животные Африки»; «Животные средней полосы»; «Зимние виды спорта»; «Зимующие птицы»; «Кто всю зиму спит»; «Летние виды спорта» «Морские обитатели»; «Музыкальные инструменты народов мира»; «Музыкальные инструменты эстрадно-симфонического оркестра»; «Народы стран ближнего зарубежья»; «Насекомые»; «Немецкий алфавит»; «Овощи»; «Очень важные профессии»; «Перелетные птицы»; «Погодные явления»; «Полевые цветы»; «Птицы»; «Птицы жарких стран»; «Садовые цветы»; «Спецтранспорт»; «Строительные машины»; «Счет до 10»; «Счет до 20»; «Таблица слогов»; «Форма»; «Фрукты и ягоды»; «Хищные птицы»; «Цвет».

Картины из жизни диких животных:

«Бурый медведь. Наглядное пособие с методическими рекомендациями», «Заяц-беляк.

Наглядное пособие с методическими рекомендациями». Серия «Мир в


картинках):

«Авиация»; «Автомобильный транспорт»; «Арктика и Антарктика»; «Бытовая техника»; «Водный транспорт»; «Высоко в горах»; «Государственные символы России»; «Грибы»; «День Победы»; «Деревья и листья»; «Домашние животные»; «Животные — домашние питомцы»; «Животные жарких стран»; «Животные средней полосы»; «Инструменты домашнего мастера»; «Космос»; «Морские обитатели»; «Музыкальные инструменты»; «Насекомые»; «Овощи»; «Офисная техника и оборудование»; «Посуда»; «Птицы домашние»; «Птицы средней полосы»; «Рептилии и амфибии»; «Собаки. Друзья и помощники»; «Спортивный инвентарь»; «Фрукты»; «Цветы»; «Школьные принадлежности»; «Явления природы»; «Ягоды лесные»; «Ягоды садовые». Серия «Расскажите детям о...»: «Расскажите детям о бытовых приборах»; «Расскажите детям о Москве»; «Расскажите детям о Московском Кремле»; «Расскажите детям о космонавтике»; «Расскажите детям о космосе»; «Расскажите детям об Отечественной войне 1812 года»; «Расскажите детям о рабочих инструментах»; «Расскажите детям о транспорте», «Расскажите детям о специальных машинах»; «Расскажите детям о хлебе», «Расскажите детям о грибах»; 87 «Расскажите детям о деревьях»; «Расскажите детям о домашних животных»; «Расскажите детям о домашних питомцах»; «Расскажите детям о животных жарких стран»; «Расскажите детям о лесных животных»; «Расскажите детям о морских обитателях»; «Расскажите детям о насекомых»; «Расскажите детям о фруктах»; «Расскажите детям об овощах»; «Расскажите детям о птицах»; «Расскажите детям о садовых ягодах», «Расскажите детям о музеях и выставках Москвы», «Расскажите детям о зимних видах спорта»; «Расскажите детям об Олимпийских играх»; «Расскажите детям об олимпийских чемпионах», «Расскажите детям о музыкальных инструментах»; «Расскажите детям о драгоценных камнях».

Образовательная область «Речевое развитие» включает:

- владение речью как средством коммуникации, познания и самовыражения;
- формирование правильного звукопроизношения;
- развитие звуковой и интонационной культуры речи;
- развитие фонематического слуха; обогащение активного и пассивного словарного запаса;
- развитие грамматически правильной и связной речи (диалогической и монологической);
- ознакомление с литературными произведениями различных жанров (фольклор, художественная и познавательная литература), формирование их осмысленного восприятия;
- развитие речевого творчества;
- формирование предпосылок к обучению грамоте.

ФОП ДО, пп/	Возраст/группа	Название группы	QR -код
----------------	----------------	--------------------	---------

стр. 57- 58 п. <u>20.1</u>	от 2 месяцев до 1 года/ младенческая группа	Смешанная ранняя группа	
стр. 58- 60 п. <u>20.2</u>	1-2 года/группа раннего возраста		
стр. 60- 62 п. <u>20.3</u>	2-3 года/ 1 младшая группа		
стр. 62- 65 п. <u>20.4</u>	3-4 года/ 2 младшая группа		
стр. 65- 69 п. <u>20.5</u>	4-5 лет / средняя группа	дошкольная группа	
стр. 69- 72 п. <u>20.6</u>	5-6 лет/ старшая группа		
стр. 72-76 п. <u>20.7</u>	6-7 лет / подготовительная группа		
стр. 76 п. <u>20.8</u>	решение совокупных задач воспитания	все группы	

Направления речевого развития

Выделенные направления (сферы, области)	От 2 месяцев до 1 года	От 1 года до 2 лет		2-3 года	3-4 года	4-5 лет	5-6 лет	6-7 лет	
		до 1г. 6 м.	от 1г. 6 м.						
развитие и понимание речи	Нет выделенных направлений	+	+						
развитие активной речи		+	+						
формирование/ развитие словаря		обогащение				+	+	+	+
			активизация			+	+	+	+
звуковая культура речи					+	+	+	+	+
грамматический строй речи				+	+	+	+	+	
связная речь				+	+	+	+	+	
интерес				+	+	+	+	+	

художественной литературе								
подготовка к обучению грамоте					+	+	+	+

Перечень методических пособий, необходимых для реализации ОО «РР» в воспитательно-образовательном процессе

1. Гербова В.В. Развитие речи в детском саду: Вторая группа раннего возраста (2–3 года).
2. Гербова В.В. Развитие речи в детском саду: Младшая группа (3–4 года).
3. Гербова В.В. Развитие речи в детском саду: Средняя группа (4–5 лет).
4. Гербова В.В. Развитие речи в детском саду: Старшая группа (5–6 лет).
5. Гербова В.В. Развитие речи в детском саду: Подготовительная к школе группа (6–7 лет).
6. Гербова В.В. Правильно или неправильно: Для работы с детьми 2–4 лет.
7. Ушакова О.С. «Развитие речи» – линейка методических пособий для детей от 3 до 7 лет;
8. Бережнова О.В. «Мир звуков и букв» (подготовка к обучению грамоте) – линейка методических пособий для детей от 3 до 7 лет;
9. Нищева Н.В. «Обучение грамоте детей дошкольного возраста» – линейка методических пособий для детей от 3 до 7 лет.

Наглядно-дидактические пособия

Серия «Грамматика в картинках»: «Антонимы. Глаголы»; «Антонимы. Прилагательные»; «Говори правильно»; Множественное число»; «Многозначные слова»; «Один — много»; «Словообразование»; «Ударение». Серия «Рассказы по картинкам»: «В деревне»; «Великая Отечественная война в произведениях художников»; «Весна»; «Времена года»; «Защитники Отечества»; «Зима»; «Зимние виды спорта»; «Кем быть?»; «Колобок»; «Курочка Ряба»; «Летние виды спорта»; «Лето»; «Мой дом»; «Осень»; «Профессии»; «Распорядок дня»; «Репка»; «Родная природа»; «Теремок»

Плакаты:

«Алфавит»; «Английский алфавит»; «Веселый алфавит»; «Логопедия и развитие речи»: «Какое платье?», «Какое варенье?», «Какое мороженое?», «Какой сон?»; «Какой суп?»

Серия «Большая поэзия для маленьких детей»: «Времена года», «Зимние стихи», «Весенние стихи», «Летние стихи», «Осенние стихи»

Книги для чтения детям

Хрестоматия для чтения детям в детском саду и дома: 1-3 года.

Хрестоматия для чтения детям в детском саду и дома: 3-4 года.

Хрестоматия для чтения детям в детском саду и дома: 4-5 лет.

Хрестоматия для чтения детям в детском саду и дома: 5-6 лет.


Хрестоматия для чтения детям в детском саду и дома: 6-7 лет.

Образовательная область «Художественно-эстетическое развитие»

предполагает:

- развитие предпосылок ценностно-смыслового восприятия и понимания мира природы и произведений искусства (словесного, музыкального, изобразительного);
- становление эстетического и эмоционально-нравственного отношения к окружающему миру, воспитание эстетического вкуса;
- формирование элементарных представлений о видах искусства (музыка, живопись, театр, народное искусство и другое);
- формирование художественных умений и навыков в разных видах деятельности (рисовании, лепке, аппликации, художественном конструировании, пении, игре на детских музыкальных инструментах, музыкально-ритмических движениях, словесном творчестве и другое);
- освоение разнообразных средств художественной выразительности в различных видах искусства; реализацию художественно-творческих способностей ребенка в повседневной жизни и различных видах досуговой деятельности (праздники, развлечения и другое);
- развитие и поддержку самостоятельной творческой деятельности детей (изобразительной, конструктивной, музыкальной, художественно-речевой, театрализованной и другое).

ФОП ДО, пп/	Возраст/группа	Название группы	QR -код
стр. 76- 77 п. <u>21.1</u>	от 2 месяцев до 1 года/ младенческая группа	Смешанна ранняя группа	
стр. 77- 78 п. <u>21.2</u>	1-2 года/группа раннего возраста		
стр. 78- 82 п. <u>21.3</u>	2-3 года/ 1 младшая группа	дошкольная группа	
стр. 83- 90 п. <u>21.4</u>	3-4 года/ 2 младшая группа	дошкольная группа	
стр. 90- 98 п. <u>21.5</u>	4-5 лет / средняя группа	дошкольная группа	
стр. 99- 109 п. <u>21.6</u>	5-6 лет/ старшая группа		
стр. 109- 121 п. <u>21.7</u>	6-7 лет / подготовительная группа		

стр. 121 п. 21.8	решение совокупных задач воспитания	все группы	
---------------------	--	------------	---

Направления художественно-эстетического развития

Выделенные направления (сферы, области)	От 2 месяцев до 1 года	От 1 года до 2 лет		2-3 года	3-4 года	4-5 лет	5-6 лет	6-7 лет		
		до 1 г. 6 м.	от 1 г. 6 м.							
приобщение к искусству				+	+	+	+	+		
изобразительная деятельность	рисование		предметное				+	+		
				сюжетное	+	+	+	+	+	
					декоративное				+	+
	лепка		лепка	+		+	+	+	+	
				декоративная				+	+	
	аппликация				+	+	+	+		
	народное декоративно-прикладное искусство						+		+	
прикладное творчество							+	+		
конструктивная деятельность				+	+	+	+	+		
музыкальная деятельность				слушание	+	+	+	+	+	
				пение	+	+	+	+	+	
				музыкально-ритмические движения	+	+	+	+	+	
				песенное творчество		+	+	+	+	
				танцевально-игровое творчество			+	+	+	+
				игра на детских музыкальных инструментах			+	+	+	+
театрализованная деятельность				+	+	+	+	+		
культурно-досуговая деятельность				+	+	+	+	+		

Перечень методических пособий, необходимых для реализации ОО «ХЭР» в воспитательнообразовательном процессе

1. Комарова Т.С. Развитие художественных способностей дошкольников.

2. Комарова Т. С. Изобразительная деятельность в детском саду: младшая группа (3–4 года).

3. Комарова Т.С. Изобразительная деятельность в детском саду: Средняя группа (4–5 лет).
4. Комарова Т. С. Изобразительная деятельность в детском саду: Старшая группа (5–6 лет).
5. Комарова Т. С. Изобразительная деятельность в детском саду: Подготовительная к школе группа (6–7 лет).
6. Куцакова Л. В. Художественное творчество и конструирование: 3–4 года.
7. Куцакова Л.В. Конструирование из строительного материала: Средняя группа (4–5 лет).
8. Куцакова Л.В. Конструирование из строительного материала: Старшая группа (5–6 лет).
9. Куцакова Л.В. Конструирование из строительного материала: Подготовительная к школе группа (6–7 лет).
10. Зацепина М.Б. Музыкальное воспитание в детском саду: Для работы с детьми 2–7 лет. Зацепина М. Б., Жукова Г. Е. Музыкальное воспитание в детском саду: Младшая группа (3–4 года).
11. Зацепина М.Б., Жукова Г.Е. Музыкальное воспитание в детском саду: Средняя группа (4–5 лет).
12. Зацепина М. Б., Жукова Г. Е. Музыкальное воспитание в детском саду: Старшая группа (5–6 лет).
13. Лыкова И.А. «Умелые ручки» (художественный труд) – линейка методических пособий для детей от 3 до 7 лет Лыкова И.А. «Цветные ладошки» (изобразительное творчество) – линейка методических пособий для детей от 3 до 7 лет
14. Лыкова И. А. «Умные пальчики» (конструирование) – линейка методических пособий для детей от 3 до 7 лет И.М. Каплунова, И.А. Новооскольцева «Ладушки» (Программа музыкального воспитания детей) – линейка методических пособий для детей от 3 до 7 лет
15. А.В. Щеткин «Театральная деятельность в детском саду» – линейка методических пособий для детей от 4 до 7 лет;

Наглядно-дидактические пособия

Альбомы для творчества:

«Городецкая роспись», «Дымковская игрушка», «Жостовский букет», «Каргопольская игрушка», «Мастерская гжели», «Мезенская роспись», «Полхов-Майдан», «Сказочная гжель», «Узоры Северной Двины», «Филимоновская игрушка», «Хохломская роспись», «Лепим народную игрушку», «Лубочные картинки».

Комплекты для творчества:

«Городецкая роспись», «Дымковская игрушка», «Жостовский букет», «Сказочная гжель», «Узоры Северной Двины», «Филимоновские свистульки», «Хохломская роспись», «Цветочные узоры Полхов-Майдана». Наглядные пособия: «Городецкая роспись», «Дымковская игрушка», «Золотая хохлома», «Каргопольская игрушка», «Полхов-Майдан», «Сказочная гжель», «Филимоновская игрушка».

Плакаты:

«Гжель. Примеры узоров и орнаментов», «Гжель. Работы современных мастеров», «ПолховМайдан. Примеры узоров и орнаментов», «Полхов-Майдан. Работы современных мастеров», «Филимоновская свистулька.

Примеры узоров и орнаментов», «Филимоновская свистулька. Работы современных мастеров», «Хохлома. Примеры узоров и орнаментов», «Хохлома. Работы современных мастеров».

Образовательная область «Физическое развитие» предусматривает:

- приобретение ребенком двигательного опыта в различных видах деятельности детей, развитие психофизических качеств (быстрота, сила, ловкость, выносливость, гибкость), координационных способностей, крупных групп мышц и мелкой моторики;

- формирование опорно-двигательного аппарата, развитие равновесия, глазомера, ориентировки в пространстве;





- овладение основными движениями (метание, ползание, лазанье, ходьба, бег, прыжки);





- обучение общеразвивающим упражнениям, музыкально-ритмическим движениям, подвижным играм, спортивным упражнениям и элементам спортивных игр (баскетбол, футбол, хоккей, бадминтон, настольный теннис, городки, кегли и другое);

- воспитание нравственно-волевых качеств (воля, смелость, выдержка и другое);

- воспитание интереса к различным видам спорта и чувства гордости за выдающиеся достижения российских спортсменов;

- приобщение к здоровому образу жизни и активному отдыху, формирование представлений о здоровье, способах его сохранения и укрепления, правилах безопасного поведения в разных видах двигательной деятельности, воспитание бережного отношения к своему здоровью и здоровью окружающих.

ФОП ДО, пп/	Возраст/группа	Название группы	QR -код
стр. 121- 122 п. <u>22.1</u>	от 2 месяцев до 1 года/ младенческая группа	Смешанна ранняя группа	
стр. 123- 124 п. <u>22.2</u>	1-2 года/группа раннего возраста	Смешанная ранняя группа	
стр. 124- 126 п. <u>22.3</u>	2-3 года/ 1 младшая группа		
стр. 126- 130 п. <u>22.4</u>	3-4 года/ 2 младшая группа		

стр. 130- 134 п. <u>22.5</u>	4-5 лет / средняя группа	дошкольная группа	
стр. 134- 140 п. <u>22.6</u>	5-6 лет/ старшая группа		
стр. 140- 147 п. <u>22.7</u>	6-7 лет / подготовительная группа		
стр. 147- 148 п. <u>22.8</u>	решение совокупных задач воспитания	все группы	

Направления физического развития

Выделенные области)	направления (сферы,	От 2 месяцев до 1 года	От 1 года до 2 лет	2-3 года	3-4 года	4-5 лет	5-6 лет	6-7 лет
основная гимнастика	основные движения	бросание и катание (ловля с 2 лет, метание с 3 лет)	+	+	+	+	+	+
		ползание, лазанье	+	+	+	+	+	+
		ходьба	+	+	+	+	+	+
		бег		+	+	+	+	+
		прыжки		+	+	+	+	+
		прыжки со скакалкой					+	+
		упражнения в равновесии	+	+	+	+	+	+
	общеразвивающие упражнения	Нет выделенных направлений	+	+	+	+	+	+
	ритмическая гимнастика					+	+	+
	строевые упражнения				+	+	+	+
подвижные игры			+	+	+	+	+	+
спортивные упражнения	катание на санках				+	+	+	+
	катание на трех колесном велосипеде (с 4 лет двух колесном велосипеде с 4 лет на самокате)				+	+	+	+
	плавание				+	+	+	+
	катание на коньках							+
	ходьба на лыжах				+	+	+	+
спортивные игры	городки						+	+
	элементы баскетбола						+	+
	бадминтон						+	+

ЭЛЕМЕНТЫ ХОККЕЯ					+
ЭЛЕМЕНТЫ НАСТОЛЬНОГО ТЕННИСА					+

	элементы футбола						+	+
формирование основ здорового образа жизни			+	+	+		+	+
активный отдых	физкультурные досуги (с 4 лет праздники)			+	+		+	+
	дни здоровья (туристические прогулки и экскурсии с 5 лет)			+	+		+	+

Перечень методических пособий, необходимых для реализации ОО «ФР» в воспитательно-образовательном процессе

- 1) Борисова М.М. «Малоподвижные игры и игровые упражнения. Для занятий с детьми 3-7 лет», 2015 г.
- 2) Борисова М.М. «Малоподвижные игры и игровые упражнения. Для занятий с детьми 3-7 лет», 2020 г.;
- 3) Казина О.Б. «Совместные физкультурные занятия с участием родителей» 5-7 лет, 2018 г.;
- 4) Степаненкова Э.Я. «Сборник подвижных игр», 2015 г.;
- 5) Пензулаева Л.И. Физкультурные занятия с детьми 2-7 лет. «Программа и методические рекомендации», 2014 г.;
- 6) Пензулаева Л.И. «Оздоровительная гимнастика: комплексы упражнений для детей 3-7 лет», 2014 г.;
- 7) Пензулаева Л.И. Физкультурные занятия с детьми 3-4 лет» 2014 г.;
- 8) Пензулаева Л.И. «Физкультурные занятия с детьми 4-5 лет» 2014 г.;
- 9) Пензулаева Л.И. «Физкультурные занятия с детьми 4-5 лет» 2014 г.;
- 10) Пензулаева Л.И. «Физкультурные занятия с детьми 5-6 лет» 2014 г.;
- 11) Пензулаева Л.И. «Физкультурные занятия с детьми 6-7 лет» 2014 г.;
- 12) Пензулаева Л.И. «Физкультурные занятия в детском саду» 2014 г.;
- 13) Пензулаева Л.И. «Физкультурные занятия с детьми 3-4 лет» 2020 г.;
- 14) Пензулаева Л.И. «Физкультурные занятия с детьми 4-5 лет» 2020 г.;
- 15) Пензулаева Л.И. «Физкультурные занятия с детьми 4-5 лет» 2020 г.;
- 16) Пензулаева Л.И. «Физкультурные занятия с детьми 5-6 лет» 2020 г.;
- 17) Пензулаева Л.И. «Физкультурные занятия с детьми 6-7 лет» 2020 г.;
- 18) Федорова Ю.С. «Планы физкультурных занятий» 2-3 года, 2020 г.;
- 19) Федорова Ю.С. «Планы физкультурных занятий» 3-4 года, 2020 г.;
- 20) Федорова Ю.С. «Планы физкультурных занятий» 4-5 года, 2020 г.;
- 21) Федорова Ю.С. «Планы физкультурных занятий» 5-6 года, 2020 г.;
- 22) Федорова Ю.С. «Планы физкультурных занятий» 6-7 года, 2020 г.;
- 23) Харченко Т.Е. «Утренняя гимнастика в детском саду» 2-3 года» 2016 г.;
- 24) Харченко Т.Е. «Утренняя гимнастика в детском саду» 3-5 лет» 2016 г.;
- 25) Харченко Т.Е. «Утренняя гимнастика в детском саду» 5-7 лет» 2016 г.;
- 26) Харченко Т.Е. «Утренняя гимнастика в детском саду» 2-3 года» 2020 г.;
- 27) Харченко Т.Е. «Утренняя гимнастика в детском саду» 3-4 года» 2020 г.;
- 28) Харченко Т.Е. «Утренняя гимнастика в детском саду» 4-5 года» 2020 г.;
- 29) Харченко Т.Е. «Утренняя гимнастика в детском саду» 5-6 года» 2020 г.;
- 30) Харченко Т.Е. «Утренняя гимнастика в детском саду» 6-7 года» 2020 г.;

2020 г.

Следует учесть, что в МБДОУ №3 «Тополек» нет условий для занятий плаванием и коньками. Поэтому задачи по этим видам двигательной активности в разделе «Физическое развитие» исключены, заменены на задачи, присущие региональным особенностям.

Часть Программы, формируемая участниками образовательных отношений

СОДЕРЖАНИЕ ПАРЦИАЛЬНЫХ ПРОГРАММ

Программа включает обязательную часть и часть, формируемую участниками образовательных отношений.

Обязательная (инвариантная) часть соответствует ФОП ДО и составляет 87% от общего объема Программы. Часть, формируемая участниками образовательных отношений (вариативная часть), составляет 13% от общего объема Программы; ориентирована на специфику национальных, социокультурных и иных условий, в том числе региональных и муниципалитета, образовательных потребностей и запросов воспитанников.

Обе части являются взаимодополняющими и необходимыми с точки зрения реализации требований ФГОС ДО.

Часть Программы, формируемая участниками образовательных отношений, включает программу «Мир без опасности» / И.А. Лыковой. решает задачи образовательной области «Познавательное развитие».

Программа направлена на обучение детей безопасному поведению в различных ситуациях. у детей 2–7 лет в условиях детского сада.

Цель программы

становление культуры безопасности личности в процессе активной деятельности, расширение социокультурного опыта растущего человека, содействие формированию эмоционально-ценностного отношения к окружающему миру и «Я-концепции».

Основные задачи Программы:

- создание условий для формирования культуры безопасности личности в процессе деятельностного познания ребенком окружающего мира (природы, общества, культуры) и самого себя (своего тела, здоровья, потребностей, особенностей, интересов, способностей).

- расширение опыта и практических навыков безопасного поведения в различных жизненных ситуациях (дома, в детском саду, на улице, в транспорте, в общественных местах, в путешествии и др.).

- создание условий для системного ознакомления ребенка с разными видами безопасности (витальная, социальная, экологическая, дорожная, пожарная, информационная, безопасность в обществе и правовое воспитание и др.).

- создание условий для осмысления и практического освоения ребенком норм и правил безопасного поведения в организации своей жизни,

в общении с природой и другими людьми, в процессе использования материалов, предметов, инструментов, оборудования как достижений культуры.

- содействие формированию эмоционально-ценностного отношения к окружающему миру во всем его многообразии и становлению в сознании ребенка целостной картины мира (опасно/безопасно, страшно/не страшно, болезнь/здоровье, больно/приятно, грустно/весело, слабый/сильный, разрушение/созидание, движение/покой, жизнь/смерть, часть/целое и др.).

- развитие восприятия, мышления, воображения как эмоционально-интеллектуального процесса открытия ребенком окружающего мира и норм взаимодействия с другими людьми, природой, культурой.

- поддержка активности, инициативы, самостоятельности с учетом возрастных, гендерных, индивидуальных особенностей каждого ребенка как уникальной личности.

Планируемые результаты по освоению данной программы соответствуют целевым ориентирам, обозначенными в ФГОС ДО, а именно:

Особенности проведения педагогического мониторинга Педагогический мониторинг осуществляется с целью определения динамики актуального индивидуального профиля развития ребенка и используется при решении следующих задач:

1. индивидуализации образования (в том числе поддержки ребенка, построения его образовательной траектории или профессиональной коррекции особенностей его развития);

2. оптимизации работы педагога с группой детей.

Педагогический мониторинг опирается на принципы поддержки специфики и разнообразия детства, а также уникальности и самоценности детства как важного этапа в общем развитии человека. В связи с этим, педагогический мониторинг:

- не содержит каких-либо оценок развития ребенка, связанных с фиксацией образовательных достижений;

- позволяет фиксировать актуальный индивидуальный профиль развития дошкольника и оценивать его динамику;

- учитывает зону ближайшего развития ребенка по каждому из направлений;

- позволяет рассматривать весь период развития ребенка от рождения до школы как единый процесс без условного деления на разные возрастные этапы, «привязанные» к паспортному возрасту, при этом учитывает возрастные закономерности развития, опираясь на оценку изменений деятельности ребенка;

- учитывает целевые ориентиры, представленные в программе, но не использует их в качестве основания для их формального сравнения с реальными достижениями детей.

К трем годам ребенок:

- имеет элементарные представления о необходимости соблюдения правил гигиены в повседневной жизни;

-правильно пользуется предметами личной гигиены (мыло, расческа, полотенце, носовой платок), совершает процессы умывания и мытья рук при незначительной помощи взрослого;

- пытается самостоятельно раздеваться и одеваться, следит за своим внешним видом, владеет простейшими навыками поведения во время еды;

-понимает, как нужно вести себя в опасных ситуациях (держаться за перила лестницы при спуске и подъеме, не просовывать пальцы в дверные проемы и т.п.) и при напоминании выполняет эти правила;

- старается выполнять общепринятые правила поведения в детском саду, соотносит свои действия с правилами игры;

-бережно относится к природе (не топчет растения, не ломает ветки, не пытается раздавить жуков, поймать бабочку, а стремится их рассмотреть на небольшом расстоянии, понаблюдать за ними, полюбоваться); проявляет желание заботиться об объектах живой природы (животных, птицах зимой);

-применяет в практической деятельности известные правила и нормы поведения в группе, в обществе; различает «хорошие» и «плохие» поступки.

К пяти годам ребенок:

-имеет начальные представления о здоровом образе жизни (может ответить на вопрос, что нужно, чтобы быть здоровым, назвав некоторые из правил: делать зарядку, заниматься физкультурой, есть полезную еду, посещать врача, закаляться ит.п.);

-при напоминании следует элементарным правилам сохранения своего здоровья и здоровья других детей; понимает, какие предметы и ситуации могут быть опасны, и проявляет осторожность в обращении с ними;

-знает, что нужно предупредить взрослого в случае травмы или недомогания; может охарактеризовать свое самочувствие (болит голова, болит живот, тошнит);

-выполняет основные гигиенические процедуры (моет руки после прогулки, перед едой, пользуется салфеткой, носовым платком, обращает внимание на неопрятность в одежде), часть из них — самостоятельно и без напоминаний со стороны взрослых;

- обнаруживает достаточный уровень развития физических качеств и основных движений, соответствующий возрастно-половым нормативам;

-проявляет стремление к общению со сверстниками, пытается выстраивать взаимодействие (пока с разной степенью успешности);

-проявляет доброжелательность по отношению к сверстникам и взрослым; адекватно реагирует на радостные и печальные события в ближайшем социуме;

-старается соотносить свои поступки с общепринятыми правилами, делает замечания сверстнику и взрослому при нарушении правил;

- умеет устанавливать простейшие причинно-следственные связи (когда на улице мороз, вода в луже замерзает, а когда тепло – лед тает; осенью птицы улетают в теплые края потому, что им нечем питаться; растению для жизни нужны свет, вода, земля и т.п.);

- бережно относится к животным и растениям, проявляет желание помочь птицам зимой, покормить животное в уголке природы детского сада, полить растение;

- знает некоторые правила поведения в природе, старается не топтать растения; знает, что не нужно рвать и пробовать на вкус незнакомые растения, начинает осознавать, что от его действий могут зависеть другие живые существа, приобретает самые первые навыки по уходу за растениями, обращает внимание на то, что нужно вовремя закрывать кран с водой, не бросает мусор на землю и т.п.;

- применяет в практической деятельности известные правила и нормы поведения в группе, в обществе; различает «хорошие» и «плохие» поступки; просмотрев мультфильм может выделить «положительных» и «отрицательных» героев; имеет представление о Конституции РФ, Конвенции ООН.

К семи годам и на этапе завершения образовательного процесса ребенок:

- имеет представления о разных видах безопасности: витальной (жизни и здоровья человека), социальной, экологической, дорожной, пожарной, информационной; получил начальные представления о безопасности личности, общества и государства; имеет первичные представления об обществе, о государстве и принадлежности к нему;

- способен управлять своим поведением и планировать свои действия на основе первичных ценностных представлений, соблюдает элементарные общепринятые нормы и правила поведения;

- старается вести себя дома, в детском саду, в общественных местах, на улице, в природе, во время прогулок и путешествий в соответствии с элементарными общепринятыми нормами и правилами, а не с сиюминутными желаниями и потребностями;

- активно общается со сверстниками и взрослыми; может оценить свои и чужие поступки в соответствии с первичными ценностными представлениями о том, «что такое хорошо, а что такое плохо», обращая внимание также на мотивы и намерения, а не только на последствия и результаты действий;

- может осуществлять первичную общую самооценку на основе требований (критериев), предъявляемых взрослым к поведению или к результатам деятельности;

- может рассуждать о безопасности жизни и здоровья, о здоровом образе жизни (о некоторых особенностях строения и функционирования организма человека, о важности соблюдения режима дня, о рациональном питании, о значении двигательной активности, о полезных и вредных привычках и др.); о поведении во время болезни;

- самостоятельно выполняет доступные возрасту гигиенические процедуры, соблюдает элементарные правила здорового образа жизни; владеет основными культурно-гигиеническими навыками (быстро и правильно умывается, чистит зубы, поласкает рот после еды, моет уши,

причесывается, правильно пользуется носовым платком, следит за своим внешним видом, самостоятельно одевается и раздевается, следит за чистотой одежды и обуви и т.п.); выполняет правила культуры еды;

- обнаруживает достаточный уровень развития физических качеств и основных движений, соответствующий возрастно-половым нормативам;

- понимает, как нужно вести себя в опасных ситуациях, и при напоминании выполняет эти правила;

- знаком со способами обращения за помощью в опасных ситуациях, знает номер телефона вызова экстренной помощи; умеет привлечь внимание взрослого в случае травмы или недомогания; оказывает элементарную помощь себе и другому;

- интересуется новым, неизвестным в окружающем мире (в природе, мире предметов и вещей, мире отношений и своем внутреннем мире); активно участвует в «открытии» новых знаний; испытывает положительные эмоции при «открытии» новых знаний; знает различные средства получения информации (в т.ч. Интернет, телевидение и т.п.), пытается их использовать;

- способен самостоятельно действовать (в различных видах детской деятельности, в повседневной жизни); стремится самостоятельно преодолевать ситуации затруднения разными способами;

- откликается на эмоции близких людей и друзей, понимает эмоциональные состояния окружающих, проявляет сочувствие, готовность помочь окружающим; адекватно использует вербальные и невербальные средства общения; способен изменять стиль общения со взрослым или сверстником в зависимости от ситуации;

- имеет представления о разных объектах неживой и живой природы и их взаимозависимости, может привести отдельные примеры приспособления животных и растений к среде обитания, может объяснить, почему нужно охранять растения и животных, проявляет к ним бережное отношение; понимает и может объяснить зависимость состояния окружающей среды от действий человека и от его личных действий (например, проблема мусора), знает о зависимости здоровья человека от состояния окружающей среды;

- применяет в практической деятельности известные правила и нормы поведения в группе, в обществе, на транспорте; различает «хорошие» и «плохие» поступки; просмотрев мультфильм, самостоятельно анализирует и выделяет «положительных» и «отрицательных» героев, дает оценку их противоправных действий; имеет представление о Конституции РФ, Конвенции ООН и их содержании; знаком с правилами и законами, которые необходимо соблюдать; сформировано представление о здоровом образе жизни и негативных последствиях пагубных привычек, их воздействия на человека.

Для успешной реализации Программы должны быть обеспечены следующие условия:

- *использование форм и методов работы с детьми, соответствующих их возрастным особенностям;*

- *поддержка взрослыми положительного, доброжелательного*

отношения детей друг к другу и взаимодействия детей друг с другом в разных видах деятельности;

- *предоставление детям возможности выбора материалов, видов активности, участников совместной деятельности и общения;*

- *уважение взрослых к человеческому достоинству детей, формирование и поддержка их положительной самооценки, уверенности в собственных возможностях и способностях.*

Согласно ФГОС ДО, развивающая среда современной образовательной организации проектируется на основе следующих принципов: содержательной насыщенности, гибкости (вариативности), полифункциональности, трансформируемости, безопасности, доступности.

Список учебно-методических и наглядно-дидактических пособий для реализации программы

- Лыкова И.А. Детская безопасность. Вторая младшая группа. Учебно-методическое пособие для реализации парциальной программы «Мир Без Опасности». - М.: Цветной мир, 2017.

- Лыкова И.А. Детская безопасность. Средняя группа. Учебно-методическое пособие для реализации парциальной программы «Мир Без Опасности». - М.: Цветноймир, 2017

- Лыкова И.А. Детская безопасность. Старшая группа. Учебно-методическое пособие для реализации парциальной программы «Мир Без Опасности». - М.: Цветноймир, 2017.

- Лыкова И.А. Детская безопасность. Подготовительная к школе группа. Учебнометодическое пособие для реализации парциальной программы «Мир Без Опасности». - М.: Цветноймир, 2017.

- Лыкова И.А., Шипунова В.А. Азбука безопасного общения и поведения. Учебно-методическое пособие для реализации парциальной программы «Мир Без Опасности». - М.: Цветной мир, 2015.

- Лыкова И.А., Шипунова В.А. Безопасность жизни и здоровья. Учебно-методическое пособие для реализации парциальной программы «Мир Без Опасности». - М.: Цветной мир, 2017.

- Лыкова И.А., Шипунова В.А. Дорожная азбука. Учебно-методическое пособие для реализации парциальной программы «Мир Без Опасности». - М.: Цветной мир, 2015.

- Лыкова И.А., Шипунова В.А. Информационная безопасность. Учебно-методическое пособие для реализации парциальной программы «Мир Без Опасности». - М.: Цветной мир, 2017.

- Лыкова И.А., Шипунова В.А. Огонь - друг, огонь - враг. Учебно-методическое пособие для реализации парциальной программы «Мир Без Опасности». - М.: Цветной мир, 2015.

- Лыкова И.А., Шипунова В.А. Опасные предметы, существа и явления. Учебно-методическое пособие для реализации парциальной программы «Мир Без Опасности». - М.: Цветной мир, 2015.

Дидактический материал

- Лыкова И.А., Сундукова А.Х. Азбука здоровья. - М.: Цветной мир, 2017.
- Лыкова И.А., Рыжова Н.А. Опасные животные. - М.: Цветной мир, 2017.
- Лыкова И.А., Рыжова Н.А. Опасные растения. - М.: Цветной мир, 2017.
- Лыкова И.А., Шипунова В.А. Опасные явления в природе. - М.: Цветной мир, 2016.
- Лыкова И.А., Шипунова В.А. Безопасность на дороге. - М.: Цветной мир, 2016.
- Лыкова И.А., Шипунова В.А. Пожарная безопасность. - М.: Цветной мир, 2016.
- Лыкова И.А., Шипунова В.А. Социальная безопасность. - М.: Цветной мир, 2016.
- Лыкова И.А. Беседы о стихотворении В. Маяковского «Что такое хорошо и что такое плохо». - М.: Цветной мир, 2017.
- Лыкова И.А. Несет меня лиса (по сюжетам русских народных сказок). — М.: Цветной мир, 2016.

Дидактические сказки о детской безопасности с цветными иллюстрациями

- Лыкова И.А., Шипунова В.А. Дракончик аленький (пожарная безопасность). - М.: Цветной мир, 2016.
- Лыкова И.А., Шипунова В.А. Колокольчик серебряный (социальная безопасность). - М.: Цветной мир, 2016. - Лыкова И.А., Шипунова В.А. Непоседа Ветерок (экологическая безопасность). - М.: Цветной мир, 2016.
- Лыкова И.А., Шипунова В.А. Радужное колесико (экологическая безопасность). - М.: Цветной мир, 2016.

Детская художественная литература

Народные сказки

- «Волк и козлята» (русская народная сказка в обработке А.Н. Толстого, художник Б.Л. Игнатъев);
- «Волк и козлята» (русская народная сказка в обработке Л.Н. Толстого, художник Васнецов);
- «Гуси-лебеди» (русская народная сказка в обработке А.Н. Толстого);
- «Дочь и падчерица» (из сборника А.Н. Афанасьева «Русские детские сказки»);
- «Жихарка»; «Зимовье зверей» (русская народная сказка в обработке А.Н. Толстого);
- «Как Лиса с Овцой Волка наказали»; «Колобок» (русская народная сказка в обработке А.Н. Толстого, художник Т. Дубинчик);
- «Маша и медведь» (русская народная сказка в обработке Л.Н. Толстого); - «Сестрица Аленушка и братец Иванушка» (русская народная сказка в обработке А.Н. Толстого);
- «Сивка-Бурка» (русская народная сказка в переработке А. Н.

Толстого, художник И. Билибин);

- «Снегурочка»; «Три поросёнка» (английская народная сказка в обработке С.В. Михалкова) и др.

Авторские произведения

- Андерсен Х.-К. «Огниво», «Снеговик», «Стойкий оловянный солдатик», «Гадкий утенок»; - Аксаков С.Т. «Аленький цветочек»;

- Бажов П.П. «Огневушка-Поскакушка»;

- Барто А.Л. «Жил на свете самосвал», «Любочка»;

- Берестов В.Д. «Про машину»;

- Братья Гримм «Красная Шапочка»;

- В. Гаршин «Лягушка – путешественница»;

- Гинзбург Н. «Колесо»;

- Иванов А.А. «Как неразлучные друзья дорогу переходили»;

- Киплинг Дж.Р. «Маугли»;

- Лазарев М.П. «Тревога»;

- Лунин В.В. «Велосипедист», «Я - поезд», «Будущий лётчик»;

- Д. Мамин – Сибиряк «Серая Шейка»;

- Маршак С.Я. «Кошкин дом», «Пожар», «Рассказ о неизвестном герое», «Мяч»; - Михалков С.В. «Велосипедист», «Дядя Степа», «Кошкин дом», «Упрямый лягушонок», «Одна рифма»;

- Н. Некрасов «Дедушка Мазай и зайцы»;

- Носов Н.Н. «Автомобиль»;

- Орлов В.Н. «Моя машина»;

- Петрановская Л.В. «Что делать, если...»;

- Пляцковский М.С. «Заводная игрушка»;

- Пушкин А.С. «Сказка о мёртвой царевне и о семи богатырях»; «Сказка о царе Салтане...»;

- Радзиевская Л.Л. «Азбука безопасности»; «Ты и вода», «Ты и животные», «Ты и лес», «Ты один дома»;

- Толстой А.Н. «Золотой ключик, или приключения Буратино»;

- Толстой Л.Н. «Пожарные собаки»;

- Ушинский К.Д. «Спор воды с огнём»; - Цыферов Г.М. «Сказки на колёсиках»;

- Чёрный С. «Костёр»;

- Чуковский К.И. «Мойдодыр», «Муха-цокотуха», «Путаница», «Федорино горе»;

- Шмидт М.Г. «Тетя на машине» (из книги «Саша и Маша»);

- Яковлев Ю.Я. «Моя улица» и др.

Научная и методическая литература

1. Авдеева Н.Н., Князева О.Л., Стеркина Р.Б. Безопасность: Учебное пособие по основам безопасности жизнедеятельности детей старшего дошкольного возраста. - СПб.: Детство-Пресс, 2016.

2. Агурицева Е.А., Баландина Л.А. Комплексная безопасность в дошкольной образовательной организации. Информационно-методическое обеспечение: Практическое пособие. / Под ред. А.К. Сундуковой. - М.: ИД

«Цветной мир», 2014.

3. Алиева Т.И., Арнаутова Е.П., Протасова Е.Ю. Безопасность ребенка на улицах города. - М.: ИД «Карапуз», 1999.

4. Белая К.Ю. Формирование основ безопасности у дошкольников. Для занятий с детьми 2–7 лет. -М.: Мозаика-Синтез, 2016.

5. Бочарова Н.И. Двигательная деятельность в природных условиях как средство воспитания старших дошкольников: Авто-реферат диссертации кандидата педагогических наук. - М., 1989.

6. Горвиц Ю.М. Зачем малышам компьютер. //Детский сад от А до Я. - 2003. - № 1.

7. Гушлевская Г.С. Организация работы компьютерно-игрового комплекса дошкольного учреждения.// Детский сад от А до Я. - 2003. -№ 1.

8. Егоров Б.Б. Педагогические основы оздоровительно-воспитательной работы с детьми старшего дошкольного возраста в условиях санаторного туберкулезного детского сада. Диссертация канд. пед. наук. - М., 1999.

9. Еремеева В.Д., Хризман Т.П. Мальчики и девочки. Два разных мира. М.: Линка-Пресс, 1998. 10. Змановский Ю.Ф. Воспитательн-оздоровительная работа в детском учреждении.// Дошкольное воспитание. - 1993. -№ 9. -С. 93–95.

11. Коломийченко Л.В. «Дорогою добра». Программа социально-коммуникативного развития детей 3 - 7 лет. -М.:Сфера, 2015.

12. Комплексная образовательная программа дошкольного образования «Мир открытий» // Науч. рук. Л.Г. Петерсон / Под общей ред. Л.Г. Петерсон, И.А. Лыковой. (Соответствует ФГОС ДО). - М.: Издательский дом «Цветной мир», 2016. - С. 96–98; 139–142; 182–186; 236–241.

13. Михайлов Л.А. Безопасность жизнедеятельности. Серия «Высшее профессиональное образование. Бакалавриат». - М.: Академия, 2012.

14. Осокина Т.И., Тимофеева Е.А., Фурмина Л.С. Игры и развлечения детей на воздухе. - М.: Просвещение, 1980.

15. Педагогическая диагностика к комплексной образовательной программе «Мир открытий» // Автор-составитель Е.В. Трифонова/ Под общей ред. Л.Г. Петерсон, И.А. Лыковой. - М.: ИД «Цветной мир», 2016.

16. Правила дорожного движения для детей дошкольного возраста. / Сост. А.Ф. Медведева, Л.Б. Полякова / под ред. Е.А. Романовой, А.Б. Малюшкина. - М.: ТЦ «Сфера», 2005.

17. Тимофеева Л.Л., Корнейчева Е.Е., Грачева Н.И. Формирование культуры безопасности. Планирование образовательной деятельности. -СПб.: Детство-пресс, 2014.

18. Шипунова В.А. Детская безопасность: учебно-методическое пособие. - М.: ИД «Цветной мир», 2014.

Образовательная деятельность проводится 1 раз в неделю, расписание деятельности составляется произвольно в соответствии с основными положениями образовательной программы, по которой работает ДОУ.

Объем образовательной нагрузки на детей, не превышает

максимально допустимую нагрузку в соответствии с действующими СанПиН.

При организации образовательной деятельности детей дошкольного возраста можно использовать фронтальную, индивидуальную и подгрупповую формы.

Педагог вправе менять последовательность изучения тем, опираясь на результаты образовательного мониторинга.

В середине образовательной ситуации могут проводиться физкультурные минутки, если они соответствуют теме образовательной ситуации.

Индивидуальные образовательные ситуации проводятся с детьми по педагогическим показателям на основе образовательного мониторинга.

2.2. Описание вариативных форм, способов, методов и средств реализации Программы с учетом возрастных и индивидуальных особенностей воспитанников, специфики их образовательных потребностей и интересов

Обязательная часть (п. 23 ФОП ДО)

При реализации Программы используются:
различные образовательные технологии, исключая образовательные технологии, которые могут нанести вред здоровью детей.

В соответствии со Стандартом выделяют следующие виды детской деятельности:

в раннем возрасте (1 год - 3 года)	в дошкольном возрасте (3 года - 8 лет)
1. Ситуативно-деловое общение со взрослым и эмоционально-практическое со сверстниками под руководством взрослого.	1. Общение со взрослым: - ситуативно-деловое, - внеситуативно-познавательное, - внеситуативно-личностное. Общение со сверстниками: - ситуативно-деловое, - внеситуативно-деловое.
2. Двигательная деятельность: - основные движения, - общеразвивающие упражнения, - простые подвижные игры.	2. Двигательная деятельность: - основные виды движений, - общеразвивающие и спортивные упражнения, - подвижные и элементы спортивных игр и другие.
3. Речевая: - понимание речи взрослого, - слушание и понимание стихов, - активная речь.	3. Речевая: - слушание речи взрослого и сверстников, - активная диалогическая и монологическая речь.
4. Музыкальная деятельность: - слушание музыки - исполнительство, - музыкально-ритмические движения.	4. Музыкальная деятельность: - слушание и понимание музыкальных произведений, - пение,

		-музыкально-ритмические движения, -игра на детских музыкальных инструментах.
5.Предметная деятельность: -орудийно-предметные действия - ест ложкой, пьет из кружки и другое.		-
6.Игровая деятельность: -отобразительная, -сюжетно-отобразительная, -игры с дидактическими игрушками.		5.Игровая деятельность: -сюжетно-ролевая, -театрализованная, -режиссерская, -строительно-конструктивная, -дидактическая, -подвижная и другие.
7.Экспериментирование с материалами и веществами (песок, вода, тесто и другие).		6.Познавательно-исследовательская деятельность и экспериментирование.
8.Изобразительная деятельность (рисование, лепка) и конструирование из мелкого и крупного строительного материала.	9.Самообслуживание и элементарные трудовые действия: -убирает игрушки, -подметает веником, -поливает цветы из лейки и другое.	8.Изобразительная деятельность (рисование, лепка) и конструирование из мелкого и крупного строительного материала. 9.Самообслуживание и элементарные трудовые действия: -убирает игрушки, -подметает веником, -поливает цветы из лейки и другое.
	- подметает веником, -поливает цветы из лейки и другое.	8.Элементарная трудовая деятельность: -самообслуживание, -хозяйственно-бытовой труд, -труд в природе, -ручной труд.
9 видов деятельности		8 видов деятельности

В соответствии с видами деятельности, представленными выше, в ДОО существуют различные **формы** реализации Программы, раскрытые в п. 2.3 Программы.

Для достижения задач воспитания в ходе реализации Программы педагоги используют следующие **методы**:

ОРГАНИЗАЦИЯ ОПЫТА ПОВЕДЕНИЯ И ДЕЯТЕЛЬНОСТИ	ОСОЗНАНИЕ ОПЫТА ПОВЕДЕНИЯ И ДЕЯТЕЛЬНОСТИ	МОТИВАЦИЯ ОПЫТА ПОВЕДЕНИЯ И ДЕЯТЕЛЬНОСТИ
-Приучение к положительным формам общественного поведения -Упражнение	-Рассказ на моральные темы, -Разъяснение норм и правил поведения -Чтение художественной	-Поощрение -Методы развития эмоций -Игры -Соревнования

-Воспитывающие ситуации -Игровые методы	литературы -Этические беседы, обсуждение поступков и жизненных ситуаций -Личный пример	-Проектные методы
--	--	-------------------

Традиционные методы обучения (словесные, наглядные, практические) дополнены методами, в основу которых положен характер познавательной деятельности детей, согласно п. 23.6.1. ФОП ДО:

Информационно-рецептивный метод	Репродуктивный метод	Исследовательский метод (проектный)	Проблемное изложение	Эвристический метод (частично-поисковый)
при использовании предъявляется информация, организуются действия ребёнка с объектом изучения (распознающее наблюдение, рассматривание картин, демонстрация кино- и диафильмов, просмотр компьютерных презентаций, рассказы педагога или детей, чтение)	предполагает создание условий для воспроизведения представлений и способов деятельности, руководство их выполнением (упражнения на основе образца педагога, беседа, составление рассказов с опорой на предметную или предметно-схематическую модель);	включает составление и предъявление проблемных ситуаций, ситуаций для экспериментирования и опытов (творческие задания, опыты, экспериментирование). Для решения задач воспитания и обучения широко применяется метод проектов. Он способствует развитию у детей исследовательской активности, познавательных интересов, коммуникативных и творческих способностей, навыков сотрудничества и другое. Выполняя совместные проекты, дети получают представления о своих возможностях, умениях, потребностях.	представляет собой постановку проблемы и раскрытие пути её решения в процессе организации опытов, наблюдений;	проблемная задача делится на части - проблемы, в решении которых принимают участие дети (применение представлений в новых условиях);

При реализации Программы педагоги используют различные

средства п. 23.7 ФОП ДО:

Демонстрационные: плакаты, альбомы, презентация, видео, аудио, анимация и др.;

Раздаточные: счетный материал;

Визуальные: плакаты, альбомы, презентации, компьютерная графика - игрушки, карточки, счетный материал;

Аудийные: музыкальные произведения и т.д.

Аудиовизуальные: мультфильмы, фильмы, презентации со звуковым сопровождением и т.д.

Естественные: природный материал и др.;

Искусственные: игрушки, карточки, счетный материал;

Реальные: игрушки, карточки, счетный материал;

Виртуальные: презентации, компьютерная графика - видео, аудио, анимация и др.;

Для реализации Программы Д/д отобраны следующие способы (технологии, приемы):

в раннем возрасте (1 год - 3 года)	в дошкольном возрасте (3 года - 8 лет)
Здоровьесберегающие технологии Игровые технологии Технологии формирования сенсорных представлений Утренний и вечерний круг	Здоровьесберегающие технологии Игровые технологии Технологии эффективной социализации Технология «Ситуация» Развивающий диалог Утренний и вечерний круг Технология «ТРИЗ» Образовательное событие Технология «Сказочные лабиринты игры»

Формы реализации Программы по количеству участников:

Режимные моменты	Совместная деятельность педагога с детьми	Самостоятельная деятельность детей	Совместная деятельность с семьей
Формы организации детей			
Индивидуальные Подгрупповые Групповые	Индивидуальные Подгрупповые Групповые	Индивидуальные Подгрупповые	Индивидуальные Подгрупповые Групповые

Часть, формируемая участниками образовательных отношений

Вариативные формы, способы, методы и средства реализации части

Программы, формируемой участниками образовательных отношений, совпадают с вариативными формами, способами, методами и средствами обязательной части Программы.

2.3. Особенности образовательной деятельности разных видов и культурных практик

Обязательная часть (п. 24 ФОП ДО)

Согласно п. 24.1 ФОП ДО образовательная деятельность в ДОО включает:

- образовательную деятельность, осуществляемую в процессе организации различных видов детской деятельности;
- образовательную деятельность, осуществляемую в ходе режимных процессов;
- самостоятельную деятельность детей;
- взаимодействие с семьями детей по реализации образовательной программы ДО.

Согласно п. 24.2 ФОП ДО образовательная деятельность организуется как совместная деятельность педагога и детей, самостоятельная деятельность детей. В зависимости от решаемых образовательных задач, желаний детей, их образовательных потребностей, педагог выбирает один или несколько **вариантов совместной деятельности:**

- 1) совместная деятельность педагога с ребёнком, где, взаимодействуя с ребёнком, он выполняет функции педагога: обучает ребёнка чему-то новому;
- 2) совместная деятельность ребёнка с педагогом, при которой ребёнок и педагог - равноправные партнеры;
- 3) совместная деятельность группы детей под руководством педагога, который на правах участника деятельности на всех этапах её выполнения (от планирования до завершения) направляет совместную деятельность группы детей;
- 4) совместная деятельность детей со сверстниками без участия педагога, но по его заданию. Педагог в этой ситуации не является участником деятельности, но выступает в роли её организатора, ставящего задачу группе детей, тем самым, актуализируя лидерские ресурсы самих детей;
- 5) самостоятельная, спонтанно возникающая, совместная деятельность детей без всякого участия педагога. Это могут быть самостоятельные игры детей (сюжетно-ролевые, режиссерские, театрализованные, игры с правилами, музыкальные и другое), самостоятельная изобразительная деятельность по выбору детей, самостоятельная познавательно-исследовательская деятельность (опыты, эксперименты и другое).

Все перечисленные варианты совместной деятельности педагога с детьми могут быть реализованы в группе одновременно.

Согласно п.24 ФОП ДО образовательная деятельность включает:

Утренний отрезок времени	Занятие	Прогулка	Вторая половина дня
Игровые ситуации -Индивидуальные игры -Игры небольшими подгруппами -Беседы с детьми по их интересам -Развивающее общение педагога с детьми -Практические, проблемные ситуации -Упражнения -Наблюдения за объектами и явлениями природы, трудом взрослых - Трудовые поручения и дежурства -Индивидуальная работа с детьми в соответствии с задачами разных образовательных областей -Продуктивная деятельность детей по интересам детей -Оздоровительные и закалывающие процедуры - Здоровьесберегающие мероприятия -Двигательная деятельность	Проблемно-обучающие ситуации - Образовательные ситуации -Тематические события -Проектная деятельность -Творческие и исследовательские проекты и т. Д.	Наблюдение за объектами и явлениями природы -Сюжетно-ролевые и конструктивные игры -Элементарная трудовая деятельность детей на участке ДОО -Свободное общение педагога с детьми -Индивидуальная работа -Проведение спортивных праздников -Подвижные игры и спортивные упражнения - Экспериментирование с объектами неживой природы	Элементарная трудовая деятельность детей, -Проведение зрелищных мероприятий, развлечений, праздников, -Игровые ситуации, индивидуальные игры и игры небольшими подгруппами -Опыты и эксперименты -Практико-ориентированные проекты, коллекционирование -Чтение художественной литературы -Прослушивание аудиозаписей лучших образцов чтения -Рассматривание иллюстраций, просмотр мультфильмов -Слушание и исполнение музыкальных произведений, музыкально-ритмические движения, музыкальные игры и импровизации -Организация и (или) посещение выставок детского творчества, изобразительного искусства, мастерских -Индивидуальная работа по всем видам деятельности и образовательным областям -Работа с родителями (законными представителями)

Время проведения занятий, их продолжительность, длительность перерывов, суммарная образовательная нагрузка для детей дошкольного возраста определяются СанПиН 1.2.3685-21.

Содержание и педагогически обоснованную методику проведения занятий педагог выбирает самостоятельно.

Согласно п. 24.18 ФОП ДО в Д/д во вторую половину дня

организованы следующие культурные практики:

Название Виды	Игровая практика	Продуктивная практика	Познавательно-исследовательская практика	Коммуникативная практика
«Театр чемодане» в	+	+		+
«Свободная игра»	+	+	+	+
«Целевые прогулки»	+		+	+
«Детский досуг»	+	+	+	
«Детская лаборатория»		+	+	+
«Творческая мастерская»	+	+	+	+

Чтение художественной литературы дополняет развивающие возможности всех культурных практик.

Организация культурных практик предполагает подгрупповой способ объединения детей.

Часть, формируемая участниками образовательных отношений

Особенности образовательной деятельности разных видов и культурных практик в части Программы, формируемой участниками образовательных отношений, полностью совпадают с обязательной частью Программы.

2.4. Способы и направления поддержки детской инициативы (п. 25 ФОП ДО)

Обязательная часть

Для поддержки детской инициативы педагоги поощряют свободную самостоятельную деятельность детей, основанную на детских интересах и предпочтениях.

Согласно п. 25.4. ФОП ДО для поддержки детской инициативы педагоги:

- 1) уделяют внимание развитию детского интереса к окружающему миру, поощряют желание ребёнка получать новые знания и умения, осуществлять деятельностные пробы в соответствии со своими интересами, задавать познавательные вопросы;
- 2) организуют ситуации, способствующие активизации личного опыта ребёнка в деятельности, побуждающие детей к применению знаний, умений при выборе способов деятельности;
- 3) расширяют и усложняют в соответствии с возможностями и особенностями развития детей область задач, которые ребёнок способен и желает решить самостоятельно, уделяют внимание таким задачам, которые

способствуют активизации у ребёнка творчества, сообразительности, поиска новых подходов;

4) поощряют проявление детской инициативы в течение всего дня пребывания ребёнка в Д/д, используя приемы поддержки, одобрения, похвалы;

5) создают условия для развития произвольности в деятельности, используют игры и упражнения, направленные на тренировку волевых усилий, поддержку готовности и желания ребёнка преодолевать трудности, доводить деятельность до результата;

6) поощряют и поддерживают желание детей получить результат деятельности, обращают внимание на важность стремления к качественному результату, подсказывают ребёнку, проявляющему небрежность и равнодушие к результату, как можно довести дело до конца, какие приемы можно использовать, чтобы проверить качество своего результата;

7) внимательно наблюдают за процессом самостоятельной деятельности детей, в случае необходимости оказывают детям помощь, но стремятся к её дозированию. Если ребёнок испытывает сложности при решении уже знакомой ему задачи, когда изменилась обстановка или иные условия деятельности, то педагоги используют приемы наводящих вопросов, активизируют собственную активность и смекалку ребёнка, намекают, советуют вспомнить, как он действовал в аналогичном случае;

8) поддерживают у детей чувство гордости и радости от успешных самостоятельных действий, подчеркивают рост возможностей и достижений каждого ребёнка, побуждают к проявлению инициативы и творчества через использование приемов похвалы, одобрения, восхищения.

Особенности поддержки детской инициативы и самостоятельности с учетом возрастных особенностей детей (в соотв. с п.25 ФОП ДО):

3-4 года	4-5 лет	5-7 лет
Поощрение познавательной активности детей: -внимание к детским вопросам, -ситуации, побуждающие самостоятельно искать решение, возникающих проблем. При проектировании режима дня уделять внимание организации вариативных активностей детей, для участия в разнообразных делах: в играх, в	Освоение детьми системы разнообразных исследовательских действий, приемов простейшего анализа, сравнения, умения наблюдать: - намеренное насыщение проблемными практическими и познавательными ситуациями, в которых детям необходимо самостоятельно применить освоенные приемы. Создание ситуаций, побуждающих детей проявлять инициативу,	Создание педагогических условий, которые развивают детскую самостоятельность, инициативу и творчество: - определение для детей все более сложных задач, активизируя их усилия, развивая произвольные умения и волю, - постоянная поддержка желания преодолевать трудности; - поощрение ребёнка за стремление к таким действиям; - нацеливание на поиск новых, творческих

экспериментах, в рисовании, в общении, в творчестве.	активность, желание совместно искать верное решение проблемы. Создание ситуаций, в которых дети приобретают опыт дружеского общения, совместной деятельности, умений командной работы. У ребёнка всегда есть возможность выбора свободной деятельности, поэтому атрибуты и оборудование для детских видов деятельности достаточно разнообразны и постоянно меняются (смена примерно раз в два месяца).	решений возникших затруднений.
--	--	--------------------------------

Согласно п. 25.8 ФОП ДО для поддержки детской инициативы педагоги используют ряд **способов и приемов:**

1) Не сразу помогают ребёнку, если он испытывает затруднения решения задачи, а побуждают его к самостоятельному решению, подбадривают и поощряют попытки найти решение. В случае необходимости оказания помощи ребёнку, педагоги сначала стремятся к её минимизации: лучше дать совет, задать наводящие вопросы, активизировать имеющийся у ребёнка прошлый опыт.

2) У ребёнка всегда есть возможность самостоятельного решения поставленных задач. При этом педагоги помогают детям искать разные варианты решения одной задачи, поощряют активность детей в поиске, принимают любые предположения детей, связанные с решением задачи, поддерживают инициативу и творческие решения, а также обязательно акцентируют внимание детей на качестве результата, их достижениях, одобряют и хвалят за результат, вызывают у них чувство радости и гордости от успешных самостоятельных, инициативных действий.

3) Особое внимание педагоги уделяют общению с ребёнком в период проявления кризиса семи лет: характерные для ребёнка изменения в поведении и деятельности становятся поводом для смены стиля общения с ребёнком. Педагоги уважают его интересы, стремления, инициативы в познании, активно поддерживают стремление к самостоятельности.

4) Педагоги акцентируют внимание на освоении ребёнком универсальных умений организации своей деятельности и формировании у него основ целеполагания: поставить цель (или принять её от педагога), обдумать способы её достижения, осуществить свой замысел, оценить полученный результат с позиции цели. Задача развития данных умений ставится педагогами в разных видах деятельности. При этом педагоги используют средства, помогающие детям планомерно и самостоятельно

осуществлять свой замысел: опорные схемы, наглядные модели, пооперационные карты.

5) Для развития самостоятельности у детей, педагоги создают творческие ситуации в игровой, музыкальной, изобразительной деятельности и театрализации, в ручном труде, в которых активизируют желание детей самостоятельно определить замысел, способы и формы его воплощения.

6) Педагоги уделяют особое внимание обогащению РППС, обеспечивающей поддержку инициативности ребёнка. В пространстве группы постоянно появляются предметы, побуждающие детей к проявлению интеллектуальной активности (новые игры и материалы, детали незнакомых устройств, сломанные игрушки, нуждающиеся в починке, зашифрованные записи, посылки, письма-схемы, новые таинственные книги и прочее).

Часть, формируемая участниками образовательных отношений

Способы и направления поддержки детской инициативы в части, формируемой участниками образовательных отношений, полностью совпадают с обязательной частью Программ

2.5. Особенности взаимодействия педагогического коллектива с семьями обучающихся

Обязательная часть (п. 26 ФОП ДО)

Согласно п. 26.1 ФОП ДО, главными целями взаимодействия педагогического коллектива ДОО с семьями обучающихся дошкольного возраста являются:

1. Обеспечение психолого-педагогической поддержки семьи и повышение компетентности родителей (законных представителей) в вопросах образования, охраны и укрепления здоровья детей младенческого, раннего и дошкольного возрастов;

2. Обеспечение единства подходов к воспитанию и обучению детей в условиях Д/д и семьи; повышение воспитательного потенциала семьи.

Согласно п. 26.3 ФОП ДО, достижение этих целей осуществляется через решение основных задач:

1) информирование родителей (законных представителей) и общественности относительно целей ДО, общих для всего образовательного пространства Российской Федерации, о мерах господдержки семьям, имеющим детей дошкольного возраста, а также об образовательной программе, реализуемой в Д/д;

2) просвещение родителей (законных представителей), повышение их правовой, психолого-педагогической компетентности в вопросах охраны и укрепления здоровья, развития и образования детей;

3) способствование развитию ответственного и осознанного родительства как базовой основы благополучия семьи;

4) построение взаимодействия в форме сотрудничества и установления партнёрских отношений с родителями (законными представителями) детей младенческого, раннего и дошкольного возраста для решения образовательных задач;

5) вовлечение родителей (законных представителей) в образовательный процесс.

Согласно п. 26.4 ФОП ДО, построение взаимодействия с родителями (законными представителями) придерживается следующих принципов:

1) приоритет семьи в воспитании, обучении и развитии ребёнка: в соответствии с Законом об образовании у родителей (законных представителей) обучающихся не только есть преимущественное право на обучение и воспитание детей, но именно они обязаны заложить основы физического, нравственного и интеллектуального развития личности ребёнка;

2) открытость: для родителей (законных представителей) доступна актуальная информация об особенностях пребывания ребёнка в группе; каждому из родителей (законных представителей) предоставлен свободный доступ в Д/д; между педагогами и родителями (законными представителями) обеспечен обмен информацией об особенностях развития ребёнка в Д/д и семье;

3) взаимное доверие, уважение и доброжелательность во взаимоотношениях педагогов и родителей (законных представителей): при взаимодействии педагоги придерживаются этики и культурных правил общения, проявляют позитивный настрой на общение и сотрудничество с родителями (законными представителями); этично и разумно используют полученную информацию как со стороны педагогов, так и со стороны родителей (законных представителей) в интересах детей;

4) индивидуально-дифференцированный подход к каждой семье: при взаимодействии учитываются особенности семейного воспитания, потребности родителей (законных представителей) в отношении образования ребёнка, отношение к педагогу и Д/д, проводимым мероприятиям; обеспечена возможность включения родителей (законных представителей) в совместное решение образовательных задач;

5) возрастосообразность: при планировании и осуществлении взаимодействия учитываются особенности и характер отношений ребёнка с родителями (законными представителями), прежде всего, с матерью (преимущественно для детей младенческого и раннего возраста), обусловленные возрастными особенностями развития детей.

Согласно п. 26.5 ФОП ДО, деятельность педагогического коллектива Д/д по построению взаимодействия с родителями (законными представителями) обучающихся осуществляется по нескольким направлениям:

Диагностико - аналитическое	Просветительское	Консультационное
- получение и анализ данных о семье, её запросах в отношении охраны здоровья и развития ребёнка; об уровне психолого-	Просвещение родителей (законных представителей) по вопросам: -особенностей психофизиологического и	Консультирование родителей (законных представителей) по вопросам: - их взаимодействия с ребёнком, - преодоления возникающих

<p>педагогической компетентности родителей (законных представителей); - планирование работы с семьей с учётом результатов проведенного анализа; -согласование воспитательных задач</p>	<p>психического развития детей младенческого, раннего и дошкольного возрастов; - выбора эффективных методов обучения и воспитания детей определенного возраста; - ознакомление с актуальной информацией о государственной политике в области ДО, включая информирование о мерах господдержки семьям с детьми дошкольного возраста; - информирование об особенностях реализуемой в ДОО образовательной программы; - условиях пребывания ребёнка в группе ДОО; - содержании и методах образовательной работы с детьми;</p>	<p>проблем воспитания и обучения детей, в том числе с ООП в условиях семьи; - особенностей поведения и взаимодействия ребёнка со сверстниками и педагогом; - возникающих проблемных ситуациях; - способам воспитания и построения продуктивного взаимодействия с детьми младенческого, раннего и дошкольного возрастов; - способам организации и участия в детских деятельности, образовательном процессе и т.д.</p>
--	---	--

Решение основных задач взаимодействия с родителями по направлениям деятельности реализуются в разных формах (групповых и (или) индивидуальных) посредством различных методов, приемов и способов взаимодействия с родителями (законными представителями):

ЗАДАЧИ НАПРАВЛЕНИЯ	Диагностико-аналитическое направление	Просветительское и консультационное направление
Информирование родителей	опросы, социологические срезы, индивидуальные	групповые родительские собрания, конференции, круглые столы, семинары-практикумы, тренинги и ролевые игры, консультации,
Просвещение родителей	блокноты, «почтовый ящик», педагогические беседы с родителями (законными представителями);	педагогические гостиные, родительские клубы и другое; информационные проспекты, стенды, ширмы, папки-передвижки для родителей (законных представителей); журналы и газеты, издаваемые ДОО для родителей (законных представителей),
Ответственное и осознанное родительство	дни (недели) открытых дверей, открытые просмотры занятий и других видов деятельности детей.	педагогические библиотеки для родителей (законных представителей); сайты ДОО и социальные группы в сети Интернет; медиарепортажи и интервью; фотографии, выставки детских работ, совместных работ родителей (законных представителей) и детей. Включают также и досуговую форму - совместные праздники и вечера, семейные спортивные и тематические мероприятия, тематические досуги, знакомство с семейными традициями.
Сотрудничество и установления партнёрских отношений		-ознакомление родителей с результатами работы ДОО на общих родительских собраниях, мастер-классах, творческих вечерах;
Вовлечение родителей в образовательный процесс		-

Часть, формируемая участниками образовательных отношений

Особенности взаимодействия педагогического коллектива с семьями воспитанников в части Программы, формируемой участниками образовательных отношений, полностью совпадают с обязательной частью Программы.

2.6. Описание образовательной деятельности по профессиональной коррекции нарушений развития детей.

Направления и задачи коррекционно-развивающей работы (далее – КРР)

Обязательная часть (п. 27, 28 ФООП ДО)

КРР в ДОО направлено на обеспечение коррекции нарушений развития у следующих категорий детей:

- 1) нормотипичные дети с нормативным кризисом развития;
- 2) обучающиеся с ООП:
 - с ОВЗ и (или) инвалидностью, получившие статус в порядке, установленном законодательством Российской Федерации;
 - обучающиеся по индивидуальному учебному плану (учебному

расписанию) на основании медицинского заключения (дети, находящиеся под диспансерным наблюдением, в том числе часто болеющие дети);

-часто болеющие дети характеризуются повышенной заболеваемостью острыми респираторными инфекциями, которые не связаны с врожденными и наследственными состояниями, приводящими к большому количеству пропусков ребёнком в посещении ДОО;

-обучающиеся, испытывающие трудности в освоении образовательных программ, развитии, социальной адаптации;

-одаренные обучающиеся;

1) дети и (или) семьи, находящиеся в трудной жизненной ситуации, признанные таковыми в нормативно установленном порядке;

2) дети и (или) семьи, находящиеся в социально опасном положении (безнадзорные, беспризорные, склонные к бродяжничеству), признанные таковыми в нормативно установленном порядке;

3) обучающиеся «группы риска»: проявляющие комплекс выраженных факторов риска негативных проявлений (импульсивность, агрессивность, неустойчивая или крайне низкая (завышенная) самооценка, завышенный уровень притязаний).

КРР объединяет комплекс мер психолого-педагогическому сопровождению обучающихся, включающий психолого-педагогическое обследование, проведение индивидуальных и групповых коррекционно-развивающих занятий, а также мониторинг динамики их развития.

КРР в Д/д осуществляют педагоги, педагог-психолог, учитель-дефектолог, учитель-логопед.

Задачи КРР на уровне Д/д полностью соответствуют п.27.4 ФОП ДО.

КРР организуется:

- по обоснованному запросу педагогов и родителей (законных представителей);

- на основании результатов психологической диагностики;

- на основании рекомендаций ППк.

КРР Д/д осуществляется в ходе всего образовательного процесса, во всех видах и формах деятельности, как в совместной деятельности детей в условиях дошкольной группы, так и в форме коррекционно-развивающих групповых (индивидуальных) занятий. Строится дифференцированно, в зависимости от имеющихся у обучающихся дисфункций и особенностей развития, и предусматривает индивидуализацию психолого-педагогического сопровождения. КРР реализуется в форме групповых и (или) индивидуальных коррекционно-развивающих занятий. Содержание КРР для каждого обучающегося определяется с учётом его ООП на основе рекомендаций ППк ДОО.

Содержание КРР (в соответствии с п.28 ФОП ДО):

Диагностическая работа	Коррекционно-развивающая работа	Консультативная работа
1.Своевременное выявление	1.Выбор оптимальных	1.Разработка рекомендаций

<p>детей, нуждающихся в психолого-педагогическом сопровождении;</p> <p>2. Комплексный сбор сведений об обучающемся;</p> <p>3. Изучение уровня общего развития обучающихся, возможностей вербальной и невербальной коммуникации со сверстниками и взрослыми;</p> <p>4. Изучение уровня адаптации и адаптивных возможностей ребенка;</p> <p>5. Мониторинг развития детей и предупреждение возникновения психолого-педагогических проблем в их развитии;</p> <p>6. Всестороннее психолого-педагогическое изучение личности ребенка;</p> <p>7. Системный контроль специалистов за уровнем и динамикой развития ребенка, за созданием необходимых условий, соответствующих его особым образовательным потребностям.</p>	<p>коррекционно-развивающих программ (методик) психолого-педагогического сопровождения в соответствии с его ООП;</p> <p>2. Организация, разработка и проведение специалистами индивидуальных и групповых коррекционно-развивающих занятий;</p> <p>3. Создание насыщенной РППС для разных видов деятельности;</p> <p>4. Формирование инклюзивной образовательной среды.</p>	<p>по основным направлениям работы с детьми с трудностями в обучении и социализации;</p> <p>2. Консультирование специалистами педагогов по выбору индивидуально ориентированных методов и приемов работы с обучающимся;</p> <p>3. Консультативная помощь семье в вопросах выбора оптимальной стратегии воспитания и приемов КРР с ребенком.</p> <p>Информационно-просветительская работа</p> <p>1. Различные формы просветительской деятельности;</p> <p>2. Проведение тематических выступлений, онлайн-консультаций для педагогов и родителей (законных представителей).</p>
--	--	--

Содержание КРР на уровне ДОУ

В «Дзержинском детском доме» имеются дети с ОВЗ, по заключениям ПМПК. С целью выполнения рекомендаций ПМПК в детском доме разработаны Адаптированные образовательные программы для детей с задержкой психического развития и умственной отсталости.

Коррекционно-развивающая работа направлена на обеспечение коррекции нарушений развития у различных категорий детей, оказание им квалифицированной помощи в освоении Программы, их разностороннее развитие с учётом возрастных и индивидуальных особенностей, социальной адаптации.

Проводится углубленное психолого-педагогическое обследование всех сфер деятельности детей с заключениями ПМПК. Результаты данного обследования выносятся на ППК д/д с целью определения индивидуального образовательного маршрута

В детском доме определяются следующие задачи КРР:

Нормо-	Обучающиеся с ООП:
--------	--------------------

типичные дети с нормативным кризисом развития	Часто болеющие дети	Дети, испытывающие трудности в освоении образовательных программ, развитии, социальной адаптации	Одаренные дети	Дети и (или) семьи в трудной жизненной ситуации	Дети и (или) семьи в социально опасном положении	Дети «группы риска»
<p>Диагностика: Определение уровня актуальности и зоны ближайшего развития обучающегося, выявление его резервных возможностей КРР: Коррекция и развитие высших психических функций.</p>	<p>Диагностика: Изучение индивидуальных образовательных и социально-коммуникативных потребностей КРР: Развитие коммуникативных способностей, социального и эмоционального интеллекта, формирование коммуникативной компетентности.</p>	<p>Диагностика: -Ранняя диагностика отклонений в развитии и анализ причин трудностей социальной адаптации; -Выявление детей-мигрантов, дифференциальная диагностика и оценка этнокультурной природы имеющихся трудностей КРР: Коррекция и развитие психомоторной сферы, координации и регуляции движений.</p>	<p>Диагностика: -Изучение направленности детской одаренности -Изучение, констатацию в развитии ребёнка его интересов и склонностей - одаренности КРР: Создание условий для развития, обучения и воспитания детей с ярко выраженной познавательной направленностью, высоким уровнем умственного развития или иной направленностью одаренности</p>	<p>Диагностика: -Изучение социальной ситуации развития и условий семейного воспитания ребёнка; -Выявление и изучение неблагоприятных факторов социальной среды и рисков образовательной среды КРР: -Оказание поддержки ребёнку в случаях неблагоприятных условий жизни, психотравмирующих обстоятельствах; -Преодоление педагогической запущенности, -Стремление устранить неадекватные методы воспитания в семье во взаимодействии родителей (законных представителей) с детьми; -Помощь в устранении</p>	<p>Диагностика: Изучение эмоционально-волевой сферы и личностных особенностей обучающихся КРР: Развитие эмоционально-волевой и личностной сферы ребёнка и психологическую коррекцию его поведения</p>	

				психотравмирующих ситуаций в жизни ребёнка.	
--	--	--	--	---	--

Направленность КРР в зависимости от особенностей образовательных потребностей обучающихся:

ЧАСТО БОЛЕЮЩИЕ ДЕТИ (п.28.6 ФОП ДО)	коррекция (развитие) коммуникативной, личностной, эмоционально-волевой сфер, познавательных процессов; снижение тревожности; помощь в разрешении поведенческих проблем; создание условий для успешной социализации.
ОДАРЕННЫЕ ДЕТИ (п.28.7 ФОП ДО)	определение вида одаренности вовлечение родителей (законных представителей) в образовательный процесс создание атмосферы, поощряющей проявление индивидуальности формирование коммуникативных навыков обогащение РППС
БИЛИНГВЫ, ДЕТИ МИГРАНТОВ (п.28.8 ФОП ДО)	развитие коммуникативных навыков формирование уверенного поведения и социальной успешности коррекцию деструктивных эмоциональных состояний
ДЕТИ "ГРУППЫ РИСКА" (п.28.9 ФОП ДО)	помощь в решении поведенческих проблем; формирование адекватных, социально-приемлемых способов поведения; развитие рефлексивных способностей совершенствование способов саморегуляции

Оптимальным сроком реализации индивидуальной образовательной программы воспитанников является один учебный год. Корректировка содержания индивидуальной образовательной программы при необходимости может осуществляться на основе результатов промежуточной диагностики, проводимой в середине учебного года (декабрь – январь).

В конце учебного года по результатам итоговой диагностики проводится анализ реализации индивидуальных образовательных программ, определяется динамика в развитии каждого воспитанника с ОВЗ, формулируются рекомендации для родителей с целью обеспечения преемственности при переходе с одной ступени обучения на другую.

Логопедическая диагностика проводится в соответствии с речевой картой по следующим направлениям: состояние словаря, грамматический строй речи (словообразование и словоизменение), связная речь, звукопроизношение, фонематический слух, слоговая структура.

Педагогическая диагностика проводится по следующим направлениям: уровень освоения основной образовательной программы дошкольного образования; В соответствии с АОП с детьми с ОВЗ организуется коррекционная-развивающая работа в условиях Д/д с учетом их психофизического, речевого развития, индивидуальных возможностей, а также с учетом рекомендаций психолого-медико-педагогической комиссии.

Основной формой работы специалистов Д/д с ребенком с ОВЗ являются подгрупповые и индивидуальные занятия, которые проводятся 2—3 раза в неделю в соответствии с расписанием педагога. Занятия со специалистами (учителем-логопедом, учителем-дефектологом, педагогом-психологом) могут проводиться параллельно с групповыми занятиями. В таком случае, пропущенные ребенком групповые занятия дублируются с ним воспитателем во вторую половину дня.

С целью коррекции тяжелых нарушений речи учителем-логопедом коррекционно-развивающая работа строится на основании «Программы коррекционно-развивающей работы для детей с общим недоразвитием речи (с 3 до 7 лет)», автор Нищева Н.В.

Психологическая коррекционно-развивающая работа проводится по программе психолого-педагогических занятий для дошкольников «Цветик-семицветик», автор Н.Ю.Куражева.

Коррекционно-развивающая работа с детьми ОВЗ проводится учителем-дефектологом по программе Екжанова Е.А., Стребелева Е.А. Коррекционно-развивающее обучение и воспитание.

В процессе коррекционно-развивающей работы с воспитанниками с ОВЗ осуществляется постоянная взаимосвязь со всеми участниками образовательного процесса.

На заседаниях ППК осуществляется разработка рекомендаций по основным направлениям работы с обучающимся с трудностями в обучении и социализации, единых для всех участников образовательных отношений.

Проводится консультирование специалистами педагогов по выбору индивидуально ориентированных методов и приемов работы с обучающимся с ОВЗ.

Оказывается консультативная помощь семье в вопросах выбора оптимальной стратегии воспитания и приемов коррекционно-развивающей работы с ребёнком.

В течение учебного года регулярно проводятся как групповые, так и индивидуальные консультации педагогов и родителей (законных представителей) специалистами, мастер-классы, родительские собрания. Использование различных форм просветительской деятельности (лекции, беседы, информационные стенды и другие) направлено на разъяснение участникам образовательных отношений (родителям (законным представителям), педагогам) вопросов, связанных с особенностями образовательного процесса и психолого-педагогического сопровождения обучающихся, в том числе с ОВЗ, трудностями в обучении и социализации. Родители могут присутствовать во время проведения диагностики с ребенком, посещать коррекционно-развивающие занятия.

Специальные условия для получения образования детьми с ограниченными возможностями здоровья

Одним из основных условий реализации Программы с детьми с ОВЗ является оптимально выстроенное взаимодействие специалистов различного

профиля. Такое взаимодействие включает: комплексность в определении и решении проблем ребёнка, предоставлении ему квалифицированной помощи специалистов разного профиля; многоаспектный анализ личностного и познавательного развития ребёнка; составление комплексных индивидуальных программ общего развития и коррекции отдельных сторон учебно-познавательной, речевой, эмоционально-волевой и личностной сфер ребёнка. Консолидация усилий разных специалистов в области психологии, педагогики, медицины позволит обеспечить систему комплексного психолого-медико-педагогического сопровождения и эффективно решать проблемы ребёнка, связанные с освоением образовательной Программы.

Коррекционная работа осуществляется следующими специалистами: учителем – логопедом, учителем-дефектологом, педагогом-психологом, которые адаптируют Программу в соответствии с возрастом, индивидуальными особенностями и характером нарушений развития детей с ОВЗ; выявляет трудности, которые они испытывают в освоении Программы, и условия, при которых эти трудности могут быть преодолены; отмечает особенности личности, адекватность поведения в различных ситуациях. В сложных случаях, когда педагог не может сам объяснить причину и добиться желаемых результатов, он обращается к психологу; собирают сведения о ребёнке у педагогов, родителей.

Специалисты составляют индивидуальные образовательные маршруты психолого-педагогического сопровождения. В каждом конкретном случае определяются ведущие направления в работе с ребёнком. Для одних детей на первый план выступает формирование произвольной деятельности, выработка навыка самоконтроля; для третьих необходимы специальные занятия по развитию моторики и т.д. Эти рекомендации психолог обсуждает с воспитателем, медицинским работником и родителями, осуществляя постоянное взаимодействие.

Особое внимание обращается на предупреждение физических, интеллектуальных и эмоциональных перегрузок. Организация комплексного психолого-педагогического сопровождения детей с ОВЗ предполагает участие в нем каждого специалиста и руководителя детского сада, а именно, заведующего, старшего воспитателя, воспитателей, учителя-логопеда, учителя-дефектолога, педагога - психолога, музыкального руководителя, инструктора по физической культуре, медицинской сестры, помощника воспитателя.

В детском доме созданы следующие специальные условия реализации Программы для детей с ОВЗ:

- ✓ нормативно-правовое и программно-методическое обеспечение (адаптация основной образовательной программы);
- ✓ психолого-педагогическое сопровождение (психолого-педагогические консилиумы)
- ✓ взаимодействие детского сада и семьи (единство и согласованность всех требований к ребёнку с ОВЗ);

специальные психолого-педагогические условия (учёт индивидуальных

особенностей ребёнка; соблюдение атмосферы доброжелательности, психологической безопасности комфортного психоэмоционального режима; стремление к безоценочному принятию ребёнка, пониманию его ситуации и др.);

- ✓ здоровьесберегающие мероприятия (укрепление физического и психического здоровья, профилактика физических, умственных и психологических перегрузок детей, соблюдение санитарно-гигиенических правил и норм);
- ✓ совместное участие детей с ОВЗ в образовательном процессе и других мероприятиях с нормально развивающимися детьми (включение в процесс освоения Программы всех детей группы, независимо от характера и тяжести нарушений в развитии);
- ✓ корректное и гуманное оценивание динамики продвижения ребёнка (при оценке динамики продвижения ребёнка с ограниченными возможностями здоровья сравнивать его не с другими детьми, а главным образом с самим собой на предыдущем уровне развития; педагогический прогноз строить на основе педагогического оптимизма, стремясь в каждом ребёнке найти положительные стороны его личности и развития, на которые можно опереться при педагогической работе) и др.

В соответствии с п. 28.5 ФОП ДО, реализация КРР с обучающимися с ОВЗ и детьми-инвалидами согласно нозологическим группам осуществляется в соответствии с Федеральной адаптированной образовательной программой дошкольного образования и предусматривает предупреждение вторичных биологических и социальных отклонений в развитии, затрудняющих образование и социализацию обучающихся, коррекцию нарушений психического и физического развития средствами коррекционной педагогики, специальной психологии и медицины; формирование у обучающихся механизмов компенсации дефицитарных функций, не поддающихся коррекции, в том числе с использованием ассистивных технологий

Часть, формируемая участниками образовательных отношений
Направления и задачи коррекционно-развивающей работы (далее – КРР) в части Программы, формируемой участниками образовательных отношений, полностью совпадают с обязательной частью Программы

2.8. Рабочая программа воспитания (далее – РПВ)

Пояснительная записка.

1) Программа воспитания основана на воплощении национального воспитательного идеала, который понимается как высшая цель образования, нравственное (идеальное) представление о человеке.

2) Под воспитанием понимается деятельность, направленная на развитие личности, создание условий для самоопределения и социализации обучающихся на основе социокультурных, духовно-нравственных ценностей и принятых в российском обществе правил и норм поведения в интересах человека, семьи, общества и государства, формирование у обучающихся чувства патриотизма, гражданственности, уважения к памяти защитников Отечества и подвигам Героев Отечества, закону и правопорядку, человеку труда и старшему поколению, взаимного уважения, бережного отношения к культурному наследию и традициям многонационального народа Российской Федерации, природе и окружающей среде.

3) Основу воспитания составляют традиционные ценности российского общества. Традиционные ценности - это нравственные ориентиры, формирующие мировоззрение граждан России, передаваемые от поколения к поколению, лежащие в основе общероссийской гражданской идентичности и единого культурного пространства страны, укрепляющие гражданское единство, нашедшие свое уникальное, самобытное проявление в духовном, историческом и культурном развитии многонационального народа России.

4) Программа воспитания предусматривает приобщение детей к традиционным ценностям российского общества - жизнь, достоинство, права и свободы человека, патриотизм, гражданственность, служение Отечеству и ответственность за его судьбу, высокие нравственные идеалы, крепкая семья, созидательный труд, приоритет духовного над материальным, гуманизм, милосердие, справедливость, коллективизм, взаимопомощь и взаимоуважение, историческая память и преемственность поколений, единство народов России..

5) Вся система ценностей российского народа находит отражение в содержании воспитательной работы Д/д, в соответствии с возрастными особенностями детей.

6) Ценности Родина и природа лежат в основе патриотического направления воспитания.

7) Ценности милосердие, жизнь, добро лежат в основе духовно-нравственного направления воспитания 8) Ценности человек, семья, дружба, сотрудничество лежат в основе социального направления воспитания.

9) Ценность познание лежит в основе познавательного направления воспитания.

10) Ценности жизнь и здоровье лежат в основе физического и оздоровительного направления воспитания.

11) Ценность труд лежит в основе трудового направления воспитания.

12) Ценности культура и красота лежат в основе эстетического направления воспитания.

13) Целевые ориентиры воспитания следует рассматривать как возрастные характеристики возможных достижений ребёнка, которые коррелируют с портретом выпускника Д/д и с традиционными ценностями российского общества.

14) С учётом особенностей социокультурной среды, в которой воспитывается ребёнок, в Программе воспитания находит отражение взаимодействие всех субъектов воспитательных отношений. Реализация Программы воспитания предполагает социальное партнерство ДОО с другими учреждениями образования и культуры (музеи, театры, библиотеки, и другое), в том числе системой дополнительного образования детей.

15) Структура Программы воспитания включает три раздела: целевой, содержательный и организационный.

16) Пояснительная записка не является частью рабочей Программы воспитания в Д/д.

ЦЕЛЕВОЙ РАЗДЕЛ РПВ (п. 29.2. ФОП ДО)

Согласно п. 29.2 ФОП ДО,

общая **цель** воспитания в Д/д - личностное развитие каждого ребёнка с учётом его индивидуальности и создание условий для позитивной социализации детей на основе традиционных ценностей российского общества, что предполагает:

1) формирование первоначальных представлений о традиционных ценностях российского народа, социально приемлемых нормах и правилах поведения;

2) формирование ценностного отношения к окружающему миру (природному и социокультурному), другим людям, самому себе;

3) становление первичного опыта деятельности и поведения в соответствии с традиционными ценностями, принятыми в обществе нормами и правилами.

Согласно п. 29.2.1.2. ФОП ДО

Задачами воспитания в Д/д являются:

1) содействие развитию личности, основанному на принятых в обществе представлениях о добре и зле, должном и недопустимом;

2) содействие становлению нравственности, основанной на духовных отечественных традициях, внутренней установке личности поступать согласно своей совести;

3) создание условия для развития и реализации личностного потенциала ребёнка, его готовности к творческому самовыражению и саморазвитию, самовоспитанию;

4) осуществление поддержки позитивной социализации ребёнка посредством проектирования и принятия уклада, воспитывающей среды, создания воспитывающих общностей.

Согласно п. 29.2.2. ФОП ДО в РПВ выделены следующие направления воспитания:

ПАТРИОТИЧЕСКОЕ НАПРАВЛЕНИЕ ВОСПИТАНИЯ	
ЦЕЛЬ	ЦЕННОСТИ
Содействовать формированию у ребёнка личностной позиции наследника традиций и культуры, защитника Отечества и творца (созидателя), ответственного за будущее своей страны.	Родина и природа
СОДЕРЖАНИЕ	
<p>Патриотическое направление воспитания базируется на идее патриотизма как нравственного чувства, которое вырастает из культуры человеческого бытия, особенностей образа жизни и её уклада, народных и семейных традиций.</p> <p>Работа по патриотическому воспитанию предполагает: формирование «патриотизма наследника», испытывающего чувство гордости за наследие своих предков (предполагает приобщение детей к истории, культуре и традициям нашего народа: отношение к труду, семье, стране и вере); «патриотизма защитника», стремящегося сохранить это наследие (предполагает развитие у детей готовности преодолевать трудности ради своей семьи, малой родины); «патриотизма создателя и творца», устремленного в будущее, уверенного в благополучии и процветании своей Родины (предполагает конкретные каждодневные дела, направленные, например, на поддержание чистоты и порядка, опрятности и аккуратности, а в дальнейшем - на развитие всего своего населенного пункта, района, края, Отчизны в целом).</p>	

ДУХОВНО-НРАВСТВЕННОЕ НАПРАВЛЕНИЕ ВОСПИТАНИЯ	
ЦЕЛЬ	ЦЕННОСТИ
Формирование способности к духовному развитию, нравственному самосовершенствованию, индивидуально-ответственному поведению.	Жизнь, милосердие, добро
СОДЕРЖАНИЕ	
<p>Духовно-нравственное воспитание направлено на развитие ценностно- смысловой сферы дошкольников на основе творческого взаимодействия в детско- взрослой общности, содержанием которого является освоение социокультурного опыта в его культурно-историческом и личностном аспектах.</p>	

СОЦИАЛЬНОЕ НАПРАВЛЕНИЕ ВОСПИТАНИЯ	
ЦЕЛЬ	ЦЕННОСТИ
Формирование ценностного отношения детей к семье, другому человеку, развитие дружелюбия, умения находить общий язык с другими людьми.	Семья, дружба, человек и сотрудничество
СОДЕРЖАНИЕ	
<p>Важной составляющей социального воспитания является освоение ребёнком моральных ценностей, формирование у него нравственных качеств и идеалов, способности жить в соответствии с моральными принципами и нормами и воплощать их в своем поведении. Культура поведения в своей основе имеет глубоко социальное нравственное чувство - уважение к человеку, к законам человеческого общества. Конкретные представления о культуре поведения усваиваются ребёнком вместе с опытом поведения, с накоплением нравственных представлений, формированием навыка культурного поведения.</p>	

ПОЗНАВАТЕЛЬНОЕ НАПРАВЛЕНИЕ ВОСПИТАНИЯ	
ЦЕЛЬ	ЦЕННОСТИ
Формирование ценности познания.	Познание
СОДЕРЖАНИЕ	
<p>Познавательное и духовно-нравственное воспитание должны осуществляться в содержательном единстве, так как знания наук и незнание добра ограничивает и деформирует личностное развитие ребёнка.</p> <p>Значимым является воспитание у ребёнка стремления к истине, становление целостной картины мира, в которой интегрировано ценностное, эмоционально окрашенное отношение к миру, людям, природе, деятельности человека.</p>	

ФИЗИЧЕСКОЕ И ОЗДОРОВИТЕЛЬНОЕ НАПРАВЛЕНИЕ ВОСПИТАНИЯ	
ЦЕЛЬ	ЦЕННОСТИ
Формирование ценностного отношения детей к здоровому образу жизни, овладение элементарными гигиеническими навыками и правилами безопасности.	Жизнь и здоровье
СОДЕРЖАНИЕ	
<p>Физическое и оздоровительное направление воспитания основано на идее охраны и укрепления здоровья детей, становления осознанного отношения к жизни как основоположной ценности и здоровью как совокупности физического, духовного и социального благополучия человека.</p>	

ТРУДОВОЕ НАПРАВЛЕНИЕ ВОСПИТАНИЯ	
ЦЕЛЬ	ЦЕННОСТИ
Формирование ценностного отношения детей к труду, трудолюбию и приобщение ребёнка к труду.	Труд
СОДЕРЖАНИЕ	
<p>Трудовое направление воспитания направлено на формирование и поддержку привычки к трудовому усилию, к доступному напряжению физических, умственных и нравственных сил для решения трудовой задачи; стремление приносить пользу людям. Повседневный труд постепенно приводит детей к осознанию нравственной стороны труда. Самостоятельность в выполнении трудовых поручений способствует формированию ответственности за свои действия.</p>	

ЭСТЕТИЧЕСКОЕ НАПРАВЛЕНИЕ ВОСПИТАНИЯ	
ЦЕЛЬ	ЦЕННОСТИ
Способствовать становлению у ребёнка ценностного отношения к красоте.	Культура, красота
СОДЕРЖАНИЕ	
<p>Эстетическое воспитание направлено на воспитание любви к прекрасному в окружающей обстановке, в природе, в искусстве, в отношениях, развитие у детей желания и умения творить. Эстетическое воспитание через обогащение чувственного опыта и развитие эмоциональной сферы личности влияет на становление нравственной и духовной составляющих внутреннего мира ребёнка. Искусство делает ребёнка</p>	

отзывчивее, добрее, обогащает его духовный мир, способствует воспитанию воображения, чувств. Красивая и удобная обстановка, чистота помещения, опрятный вид детей и взрослых содействуют воспитанию художественного вкуса.

Целевые ориентиры воспитания (п. 29.2.3. ФОП ДО)

Целевые ориентиры воспитания детей раннего возраста (к трем годам).

Направление воспитания	Ценности	Целевые ориентиры
Патриотическое	Родина, природа	Проявляющий привязанность к близким людям, бережное отношение к живому
Духовно нравственное	Жизнь, милосердие, добро	Способный понять и принять, что такое «хорошо» и «плохо». Проявляющий сочувствие, доброту.
Социальное	Человек, семья, дружба, сотрудничество	Испытывающий чувство удовольствия в случае одобрения и чувство огорчения в случае неодобрения со стороны взрослых. Проявляющий интерес к другим детям и способный бесконфликтно играть рядом с ними. Проявляющий позицию «Я сам!». Способный к самостоятельным (свободным) активным действиям в общении.
Познавательное	Познание	Проявляющий интерес к окружающему миру. Любознательный, активный в поведении и деятельности.
Физическое и оздоровительное	Здоровье, жизнь	Понимающий ценность жизни и здоровья, владеющий основными способами укрепления здоровья - физическая культура, закаливание, утренняя гимнастика, личная гигиена, безопасное поведение и другое; стремящийся к сбережению и укреплению собственного здоровья и здоровья окружающих. Проявляющий интерес к физическим упражнениям и подвижным играм, стремление к личной и командной победе, нравственные и волевые качества.
Трудовое	Труд	Поддерживающий элементарный порядок в окружающей обстановке. Стремящийся помогать старшим в доступных трудовых действиях. Стремящийся к результативности, самостоятельности, ответственности в самообслуживании, в быту, в игровой и других видах деятельности (конструирование, лепка, художественный труд, детский дизайн и другое).
Эстетическое	Культура и красота	Проявляющий эмоциональную отзывчивость на красоту в окружающем мире и искусстве. Способный к творческой деятельности (изобразительной, декоративно-оформительской, музыкальной, словесноречевой, театрализованной и другое).

Целевые ориентиры воспитания детей на этапе завершения освоения программы

Направление воспитания	Ценности	Целевые ориентиры
Патриотическое	Родина, природа	Любящий свою малую родину и имеющий представление о своей стране - России, испытывающий чувство привязанности к родному дому, семье, близким людям.
Духовно нравственное	Жизнь, милосердие, добро	Различающий основные проявления добра и зла, принимающий и уважающий традиционные ценности, ценности семьи и общества, правдивый, искренний, способный к сочувствию и заботе, к нравственному поступку. Способный не оставаться равнодушным к чужому горю, проявлять заботу; Самостоятельно различающий основные отрицательные и положительные человеческие качества, иногда прибегая к помощи взрослого в ситуациях морального выбора.
Социальное	Человек, семья, дружба, сотрудничество	Проявляющий ответственность за свои действия и поведение; принимающий и уважающий различия между людьми. Владеющий основами речевой культуры. Дружелюбный и доброжелательный, умеющий слушать и слышать собеседника, способный взаимодействовать со взрослыми и сверстниками на основе общих интересов и дел.
Познавательное	Познание	Любознательный, наблюдательный, испытывающий потребность в самовыражении, в том числе творческом. Проявляющий активность, самостоятельность, инициативу в познавательной, игровой, коммуникативной и продуктивных видах деятельности и в самообслуживании. Обладающий первичной картиной мира на основе традиционных ценностей.
Физическое и оздоровительное	Здоровье, жизнь	Понимающий ценность жизни, владеющий основными способами укрепления здоровья - занятия физической культурой, закаливание, утренняя гимнастика, соблюдение личной гигиены и безопасного поведения и другое; стремящийся к сбережению и укреплению собственного здоровья и здоровья окружающих. Проявляющий интерес к физическим упражнениям и подвижным играм, стремление к личной и командной победе, нравственные и волевые качества. Демонстрирующий потребность в двигательной деятельности.

Направление воспитания	Ценности	Целевые ориентиры
		Имеющий представление о некоторых видах спорта и активного отдыха.
Трудовое	Труд	Понимающий ценность труда в семье и в обществе на основе уважения к людям труда, результатам их деятельности. Проявляющий трудолюбие при выполнении поручений и в самостоятельной деятельности.
Эстетическое	Культура и красота	Способный воспринимать и чувствовать прекрасное в быту, природе, поступках, искусстве. Стремящийся к отображению прекрасного в продуктивных видах деятельности.

СОДЕРЖАТЕЛЬНЫЙ РАЗДЕЛ РПВ (п. 29.3. ФОП ДО):

Уклад Д/д (п. 29.3.1 ФОП ДО):

Уклад Детского дома – это общественный договор участников образовательных отношений, опирающийся на базовые национальные ценности, содержащий традиции Красноярского края и Детского дома, задающий культуру поведения сообществ, описывающий предметно-пространственную среду деятельности и социокультурный контекст.

Уклад задает и удерживает ценности воспитания для всех участников образовательных отношений: директор, воспитателей и специалистов, вспомогательного персонала, воспитанников, родителей (законных представителей), субъектов социокультурного окружения Детского дома.

Для регламентации межличностных отношений у нас разработаны нормативные локальные акты основные из них:

- Положение о нормах профессиональной этики,
- Коллективный договор,
- Устав,
- Правила внутреннего трудового распорядка,
- Договор с родителями.

Обучение и воспитание объединяются в целостный процесс на основе духовно-нравственных и социокультурных ценностей и принятых в обществе правил и норм поведения в интересах человека, семьи, общества

Основной целью педагогической работы ДОУ является формирование общей культуры личности детей, в том числе ценностей здорового образа жизни, развитие их социальных, нравственных, эстетических, интеллектуальных, физических качеств, инициативности, самостоятельности и ответственности ребенка, формирования предпосылок учебной деятельности

Цель и смысл деятельности Детского дома, её миссия:

Детский дом считает своей миссией, целью и смыслом - обеспечение разностороннего развития каждого воспитанника, с учетом государственной политики.

- Принципы жизни и воспитания в Д/д:

жизнь в Д/д выстроена на уважении, доверии, принятии ребенка таким, какой он есть. Считаем важным выделить - принцип следования нравственному примеру и воспитание через призму безопасности и безопасного поведения, т.е. защищенность интересов личности от внутренних и внешних угроз; принцип совместной деятельности ребенка и взрослого, на основе приобщения к культурным ценностям и их освоения.

Образ Д/д, его особенности, символика, внешний имидж:

Все пространство Д/д организовано и нацелено на воспитание в ребенке эстетических чувств посредством наглядного восприятия ярких красок разнообразной цветовой палитры приемной, увлекая в радостный мир детства. Воспитательная функция окружающего пространства дома проявляется и на стенах образовательной организации, и в групповой комнате.

В групповой комнате детского дома организуются тематические выставки детских творческих работ, выполненных самостоятельно и совместно с педагогами, приуроченные к сезонным праздникам и мероприятиям.

К внешним проявлениям уникальности нашего Д/д является внешняя атрибутика: эмблема Д/д (логотип) - использование логотипа на официальном сайте учреждения, использование логотипа на информационных стендах в Д/д и самом здании образовательной организации; внешний облик помещений Д/д эстетически привлекателен и соответствует целям образования: каждое групповое помещение имеет своё индивидуальное оформление, учитывая ее название.

С партнерами Д/д выстраивает взаимовыгодное сотрудничество применяя принцип полисубъектности.

- Ключевые правила Д/д: коллектив ввел правило «отказа» от запрета на сильное участие детей в ситуациях самообслуживания - детская общность является полноправным участником воспитательного процесса; детской общностью разработаны правила и нормы поведения в группах в соответствии с возрастными и индивидуальными особенностями; важным правилом является соблюдение положения о педагогической этике всем персоналом Д/д;

планирование на предстоящий день, создание доброжелательной атмосферы, но и эффективное знакомство детей с государственной символикой, учим гимн РФ в старших группах.

В «Вечерний круг» подводим итоги прошедшему дню: что планировали, что получилось, над чем нужно поработать, отмечаем положительные моменты.

«Сказка перед сном» - ритуал в младших группах.

«Новости выходного дня» - по понедельникам ребята рассказывают, как провели выходные.

Ритуал «Чествование именинника» объединяет ребят и мотивирует на дружный хоровод, изготовление подарка, теплые поздравления.

«Наша гордость» - на стенде вывешиваются благодарности, сертификаты детей, тем самым отмечая их успехи в различных конкурсах, соревнованиях, олимпиадах.

«Светофор питания»: речь идет о регулировании питания.

Перед приемом пищи с детьми обсуждаем блюда меню и рассуждаем об их пользе, обращая внимание на поведение за столом. Проводим «Разговоры о здоровом питании» с целью формирования у детей основных представлений и навыков рационального питания и здорового образа жизни.

Таким образом, составляющие уклада, традиции и ритуалы помогают создавать в группе атмосферу, когда дети и педагоги действительно ощущают себя членами единого сообщества.

Все Традиции объединены воспитательным компонентом. Представленный сложившийся уклад в Д/д является единым, как для реализации обязательной части Программы, так и части, формируемой участниками образовательных отношений. Уклад, в качестве установившегося порядка жизни Д/д, определяет мировосприятие, гармонизацию интересов и возможностей совместной деятельности детских, взрослых и детско-взрослых общностей в пространстве дошкольного образования. Уклад Д/д - это его необходимый фундамент, основа и инструмент воспитания. Реализация Программы осуществляется квалифицированными педагогическими работниками Д/д в течение всего времени пребывания воспитанников в детском доме.

Воспитывающая среда учреждения (п. 29.3.2 ФОП ДО):

- Условия для формирования эмоционально-ценностного отношения ребёнка к окружающему миру, другим людям, себе: В детском доме одним из главных людей формирующих воспитывающую среду - является воспитатель, так как именно он находится в контакте с детьми целый день и является носителем культурных ценностей и наглядным примером. Воспитатель соблюдает правила педагогической этики (педагогический такт, выдержку, доброту, человечность, искренность.) Особенно важно умение педагогов Д/д: спокойно держаться и разговаривать; быть приветливыми, педагоги умеют выбирать приемы, соответствующие настроению ребенка - во время пошутить, успокоить, доверительно поговорить, другими словами создать благоприятную почву для зерна воспитательных ценностей, которое

мы сеем с первых дней пребывания детей в детском доме. Процесс приобщения к культурным образцам человеческой деятельности (культуре жизни, познанию мира, речи, коммуникации, и прочим), приобретения культурных умений при взаимодействии со взрослыми и в самостоятельной деятельности в предметной среде протекает в период всего пребывания ребенка в детском саду и будет успешным, если взрослый выступает в этом процессе в роли партнера, а не руководителя, поддерживая и развивая мотивацию ребенка подчеркивая его индивидуальность.

- Условия для обретения ребёнком первичного опыта деятельности и поступка в соответствии с традиционными ценностями российского общества: в Д/д ежедневно создаются условия для усвоения ребенком социокультурных норм во взаимодействии с людьми, заинтересованными в его благополучном развитии (члены семьи, работники учреждений образования, социальные партнеры), которые передают свои знания, опыт, помогают понять и принять социально-культурные особенности своего общества (культурные средства и формы, социально-культурные ценности, нормы, установки), адаптироваться в социально-культурной среде; огромное значение в формировании социокультурных норм имеет также и коммуникативная деятельность. Это беседы, рассказы, чтение художественной литературы, словесные игры, загадки, пословицы и т.п., которые способствуют усвоению дошкольниками нравственных общечеловеческих ценностей, национальных традиций, гражданственности.

- Условия для становления самостоятельности, инициативности и творческого взаимодействия в разных детско-взрослых и детско-детских общностях:

особенность такого сообщества – совместные праздники с участием всех детей, где дети получают социальный опыт общения с детьми разного возраста, родители – полноправные участники праздничных событий; Педагоги поддерживают инициативу старших детей в помощи малышам, например: довести их от участка до групповой ячейки.

Общности учреждения (п. 29.3.3. ФОР ДО):

В Д/д выделяются следующие общности:

- Педагог - дети,
- Родители (законные представители) - ребёнок (дети),
- Педагог - родители (законные представители).
- Дети-дети
- Педагог-педагог
- Родители(законные представители) – родители(законные

представители)

	профессиональное сообщество	профессионально-родительское сообщество	детско-взрослой общности
Ценности и цели:	- цель: взаимодействие на профессиональные	- цель: объединение усилий по	- цель: создание общего пространства

	<p>темы, постоянный обмен знаниями, который обеспечивает личный и профессиональный рост.</p> <p>- ценности:</p> <p>1. общегуманистические социальные ценности (гражданственность, любовь к людям, интеллигентность, духовность)</p> <p>2. профессиональная идентичность с профессиональной общностью на основе принятия им содержательных аспектов деятельности по формированию и развитию личности ребенка и требований к их выполнению, а также сложившихся профессиональных норм и правил, стиля мышления, образцов социального поведения;</p>	<p>воспитанию ребенка в д/д, включение родителей в образовательный процесс.</p> <p>- ценности:</p> <p>1. уважение друг к другу;</p> <p>2. здоровьесбережение и безопасность детей;</p> <p>3. создание единого пространства для воспитания ребенка.</p>	<p>взаимоуважения, отзывчивости, щедрости, доброжелательности, общению ценности: сотворчество и сопереживание, взаимопонимание и взаимное уважение, отношение к ребенку как к полноправному человеку, наличие общих симпатий, ценностей и смыслов у всех участников общности.</p>
<p>Особенности организации общностей и их роль в процессе воспитания детей</p>	<p>- в Д/д существуют: педагогический совет, творческие и рабочие группы, все сообщества формируются с учетом необходимости обеспечения образовательного процесса, а так же на основе собственных интересов и инициатив;</p> <p>- роль в процессе: педагоги, а также другие сотрудники, являются примером в формировании полноценных и сформированных ценностных ориентиров, норм общения и поведения;</p>	<p>- в Д/д существуют: Совет родителей, родительские комитеты, все сообщества формируются с учетом необходимости обеспечения образовательного процесса, а так же на основе собственных интересов и инициатив;</p> <p>- роль в процессе: совместное обсуждение воспитывающими взрослыми особенностей ребенка и дальнейшее создание условий, которые необходимы для его оптимального и полноценного развития и воспитания.</p>	<p>- в Д/д существует объединение «Творческие люди», общность формируются с учетом на основе собственных интересов и инициатив;</p> <p>- роль в процессе: детско-взрослая общность является источником - и механизмом воспитания ребенка. Находясь в общности, ребенок сначала приобщается к тем правилам и нормам, которые вносят взрослые в общность, а затем эти нормы усваиваются ребенком и становятся его собственными.</p>

Задачи воспитания учреждения (п. 29.3.4. ФОП ДО):

Интегрированы в каждую образовательную область и отражены в п 2.1 Программы.

Формы совместной деятельности в образовательной организации. (п. 29.3.5. ФОП ДО):

Работа с родителями (законными представителями) (п. 29.3.5.1. ФОП ДО):

Работа с родителями (законными представителями) детей дошкольного возраста строится на принципах ценностного единства и сотрудничества всех субъектов социокультурного окружения Д/д.

Для реализации РПВ используются формы сотрудничества с семьями воспитанников, описанные в п. 2.5 Программы.

События учреждения (п. 29.3.5.2. ФОП ДО):

Событие – это форма совместной деятельности ребенка и взрослого, в которой активность взрослого приводит к приобретению ребенком собственного опыта переживания той или иной ценности. Для создания значимого события и раскрытия ценностей воспитания, педагогами Д/д создаются условия позволяющие принять ребенком ценности согласно его возрастным особенностям. В Д/д используются проекты, праздники, общие дела, ритмы жизни (утренний и вечерний круг, прогулка), режимные моменты (прием пищи, подготовка ко сну и прочее), свободная игра, свободная деятельность детей.

Событийные мероприятия носящие воспитательную направленность и реализуются согласно годовому и календарному плану воспитательной работы.

Мероприятия постоянного (ежедневного, режимного) характера гибко включаются педагогом в различные образовательные ситуации, в игровую и другие деятельности детей.

Совместная деятельность в образовательных ситуациях

(п. 29.3.5.2.3. ФОП ДО):

К основным видам организации совместной деятельности в образовательных ситуациях в Д/д относятся:

ситуативная беседа, рассказ, советы, вопросы;

социальное моделирование, воспитывающая (проблемная) ситуация, составление рассказов из личного опыта;

чтение художественной литературы с последующим обсуждением и выводами, сочинение рассказов, историй, сказок, заучивание и чтение стихов наизусть;

разучивание и исполнение песен, театрализация, драматизация, этюды-инсценировки;

рассматривание и обсуждение картин и книжных иллюстраций, просмотр видеороликов, презентаций, мультфильмов;

организация выставок (книг, репродукций картин, тематических или авторских, детских поделок и тому подобное),

экскурсии (в музей, в общеобразовательную организацию и тому

подобное), посещение спектаклей, выставок;

игровые методы (игровая роль, игровая ситуация, игровое действие и другие); демонстрация собственной нравственной позиции педагогом, личный пример педагога, приучение к вежливому общению, поощрение (одобрение, тактильный контакт, похвала, поощряющий взгляд).

Все указанные образовательные ситуации обеспечивают образовательный процесс и носят ярко выраженный воспитательный характер.

Организация предметно-пространственной среды (п. 29.3.6. ФООП ДО):

Реализация воспитательного потенциала предметно-пространственной среды в Д/д предусматривает совместную деятельность педагогов, обучающихся, других участников образовательных отношений по её созданию, поддержанию, использованию в воспитательном процессе:

знаки и символы государства, региона (флаги, гербы РФ, Красноярского края);

- компоненты среды, отражающие региональные, этнографические и другие особенности социокультурных условий, в которых находится Д/д (уголок «село мое Держинское»);

компоненты среды отвечают требованиям ФГОС ДО:

-экологичность, природосообразность, безопасность;

- компоненты среды обеспечивают детям возможность общения, игры и совместной деятельности;

- компоненты среды, отражающие ценность семьи, людей разных поколений, радость общения с семьей (совместные детско-родительские проекты, выставки «Мое генеалогическое древо», выставки детских рисунков «Милая мамочка», «Любимая бабушка», «Папа может все, что угодно», «Мама, папа, я – спортивная семья» и т.д., опросники, совместные праздничные мероприятия);

- компоненты среды, обеспечивающие ребёнку возможность познавательного развития, экспериментирования, освоения новых технологий, раскрывающие красоту знаний, необходимость научного познания, формирующие научную картину мира («Исследовательские центры», «Центры природы» в групповых ячейках, литература, демонстрационный материал, дидактические пособия);

- компоненты среды, обеспечивающие ребёнку возможность посильного труда, а также отражающие ценности труда в жизни человека и государства («Уголок дежурства» в групповых ячейках, инвентарь для уборки на прогулочных площадках и верандах);

- компоненты среды, обеспечивающие ребёнку возможности для укрепления здоровья, раскрывающие смысл здорового образа жизни, физической культуры и спорта (музыкально-спортивный зал со спортивным инвентарем, памятки, алгоритмы, схемы по мытью рук, по порядку одевания на прогулку, демонстрационный материал, литература, дидактические

пособия);

- компоненты среды, предоставляющие ребёнку возможность погружения в культуру России, знакомства с особенностями традиционного национального российского народа (демонстрационный материал, литература, дидактические пособия).

Социальное партнерство (п. 29.3.7. ФОП ДО)

Реализация воспитательного потенциала социального партнерства в Д/д предусматривает: участие представителей партнеров в образовательной деятельности и мероприятиях Д/д; проведение различных мероприятий на базе организаций-партнеров. Все мероприятия носят воспитательную направленность и реализуются согласно годовому и календарному плану воспитательной работы.

Среда в Д/д гармонична и эстетически привлекательна. При выборе материалов и игрушек для РППС администрация ДОУ ориентируется на продукцию отечественных и территориальных производителей. Игрушки, материалы и оборудование соответствуют возрастным задачам воспитания детей дошкольного возраста и имеют документы, подтверждающие соответствие требованиям безопасности.

Коррекционно-развивающая работа

Направления и задачи коррекционно-развивающей работы

В соответствии с ФОП ДО коррекционно-развивающая работа (далее – КРР) и (или) инклюзивное образование в Д/д направлено на обеспечение коррекции нарушений развития у различных категорий детей (целевые группы), включая детей с ООП, в том числе детей с ОВЗ и детей-инвалидов; оказание им квалифицированной помощи в освоении Программы, их разностороннее развитие с учётом возрастных и индивидуальных особенностей, социальной адаптации.

КРР объединяет комплекс мер по психолого-педагогическому сопровождению обучающихся, включающий психолого-педагогическое обследование, проведение индивидуальных и групповых коррекционно-развивающих занятий, а также мониторинг динамики их развития. КРР в Д/д осуществляют педагоги, педагог-психолог, учитель-дефектолог, учитель-логопед.

Д/д имеет право и возможность разработать программу КРР в соответствии с ФГОС ДО, которая может включать:

- план диагностических и коррекционно-развивающих мероприятий;
- рабочие программы КРР с обучающимися различных целевых групп, имеющих различные ООП и стартовые условия освоения Программы;
- методический инструментарий для реализации диагностических, коррекционно-развивающих и просветительских задач программы КРР.

КРР включает:

- выбор оптимальных для развития обучающегося коррекционно-развивающих программ (методик) психолого-педагогического сопровождения в соответствии с его особыми (индивидуальными)

образовательными потребностями;

- организацию, разработку и проведение специалистами индивидуальных и групповых коррекционно-развивающих занятий, необходимых для преодоления нарушений поведения и развития, трудностей в освоении образовательной программы и социализации;

- коррекцию и развитие высших психических функций;

- развитие эмоционально-волевой и личностной сферы обучающегося и психологическую коррекцию его поведения;

- развитие коммуникативных способностей, социального и эмоционального интеллекта обучающихся, формирование их коммуникативной компетентности;

- коррекцию и развитие психомоторной сферы, координации и регуляции движений;

- создание условий, обеспечивающих развитие, обучение и воспитание детей с ярко выраженной познавательной направленностью, высоким уровнем умственного развития или иной направленностью одаренности;

- создание насыщенной РППС для разных видов деятельности;

- формирование инклюзивной образовательной среды, в том числе обеспечивающей включение детей иностранных граждан в российское образовательное пространство с сохранением культуры и идентичности, связанных со страной исхода (происхождения);

- оказание поддержки ребёнку в случаях неблагоприятных условий жизни, психотравмирующих обстоятельствах при условии информирования соответствующих структур социальной защиты;

- преодоление педагогической запущенности в работе с обучающимся, стремление устранить неадекватные методы воспитания в семье во взаимодействии родителей (законных представителей) с детьми;

- помощь в устранении психотравмирующих ситуаций в жизни ребёнка

Задачи КРР на уровне учреждения:

- определение ООП обучающихся, в том числе с трудностями освоения Программы и социализации в Д/д;

- своевременное выявление обучающихся с трудностями социальной адаптации, обусловленными различными причинами;

- осуществление индивидуально ориентированной психолого-педагогической помощи обучающимся с учётом особенностей их психического и (или) физического развития, индивидуальных возможностей и потребностей (в соответствии с рекомендациями психолого-медико-педагогической комиссии или психолого-педагогического консилиума образовательной организации (далее - ППК));

- оказание родителям (законным представителям) обучающихся консультативной психолого-педагогической помощи по вопросам развития и воспитания детей дошкольного возраста;

- содействие поиску и отбору одаренных обучающихся, их творческому развитию;

- выявление детей с проблемами развития эмоциональной и интеллектуальной сферы;
- реализация комплекса индивидуально ориентированных мер по ослаблению, снижению или устранению отклонений в развитии и проблем поведения.

КРР организуется:

по обоснованному запросу педагогов и родителей (законных представителей);

на основании результатов психологической диагностики;

на основании рекомендаций ППК.

КРР в Д/д реализуется в форме групповых и (или) индивидуальных коррекционно-развивающих занятий. Выбор конкретной программы коррекционно-развивающих мероприятий, их количестве, форме организации, методов и технологий реализации определяется Д/д самостоятельно, исходя из возрастных особенностей и ООП обучающихся.

Содержание КРР для каждого обучающегося определяется с учётом его ООП на основе рекомендаций ППК Д/д.

В образовательной практике определяются нижеследующие категории целевых групп обучающихся для оказания им адресной психологической помощи и включения их в программы психолого-педагогического сопровождения:

1) нормотипичные дети с нормативным кризисом развития;

2) обучающиеся с ООП:

- с ОВЗ и (или) инвалидностью, получившие статус в порядке, установленном законодательством Российской Федерации;

- обучающиеся по индивидуальному учебному плану (учебному расписанию) на основании медицинского заключения (дети, находящиеся под диспансерным наблюдением, в том числе часто болеющие дети); часто болеющие дети характеризуются повышенной заболеваемостью острыми респираторными инфекциями, которые не связаны с врожденными и наследственными состояниями, приводящими к большому количеству пропусков ребёнком в посещениях Д/д;

- обучающиеся, испытывающие трудности в освоении образовательных программ, развитии, социальной адаптации;

- одаренные обучающиеся;

3) дети и (или) семьи, находящиеся в трудной жизненной ситуации, признанные таковыми в нормативно установленном порядке;

4) дети и (или) семьи, находящиеся в социально опасном положении (безнадзорные, беспризорные, склонные к бродяжничеству), признанные таковыми в нормативно установленном порядке;

5) обучающиеся «группы риска»: проявляющие комплекс выраженных факторов риска негативных проявлений (импульсивность, агрессивность, неустойчивая или крайне низкая (завышенная) самооценка, завышенный уровень притязаний)

КРР с обучающимися целевых групп в Д/д осуществляется в ходе всего образовательного процесса, во всех видах и формах деятельности, как в совместной деятельности детей в условиях дошкольной группы, так и в форме коррекционно-развивающих групповых (индивидуальных) занятий.

КРР строится дифференцированно в зависимости от имеющихся у обучающихся дисфункций и особенностей развития (в познавательной, речевой, эмоциональной, коммуникативной, регулятивной сферах) и должна предусматривать индивидуализацию психолого-педагогического сопровождения.

Содержание КРР на уровне учреждения

В «Детском доме» имеются дети с ОВЗ, по заключениям ПМПК. С целью выполнения рекомендаций ПМПК в Д/д разработаны Адаптированные образовательные программы для детей с задержкой психического развития. Реализация АОП.

Коррекционно-развивающая работа в Д/д направлена на обеспечение коррекции нарушений развития у различных категорий детей, оказание им квалифицированной помощи в освоении Программы, их разностороннее развитие с учётом возрастных и индивидуальных особенностей, социальной адаптации.

Проводится углубленное психолого-педагогическое обследование всех сфер деятельности детей с заключениями ПМПК. Результаты данного обследования выносятся на ППК Д/д с целью определения индивидуального образовательного маршрута.

Диагностическая работа включает:

-своевременное выявление детей, нуждающихся в психолого-педагогическом сопровождении;

- раннюю (с первых дней пребывания обучающегося в Д/д) диагностику отклонений в развитии и анализ причин трудностей социальной адаптации;

-комплексный сбор сведений о воспитаннике на основании диагностической информации от специалистов разного профиля;

- определение уровня актуального и зоны ближайшего развития обучающегося с ОВЗ, с трудностями в обучении и социализации, выявление его резервных возможностей;

-изучение уровня общего развития обучающихся (с учётом особенностей нозологической группы), возможностей вербальной и невербальной коммуникации со сверстниками и взрослыми;

-изучение развития эмоционально-волевой сферы и личностных особенностей обучающихся;

-изучение индивидуальных образовательных и социально-коммуникативных потребностей обучающихся;

-изучение социальной ситуации развития и условий семейного воспитания ребёнка;

-изучение уровня адаптации и адаптивных возможностей обучающегося;

- изучение направленности детской одаренности;
- изучение, констатацию в развитии ребёнка его интересов и склонностей, одаренности;
- мониторинг развития детей и предупреждение возникновения психолого-педагогических проблем в их развитии;
- выявление детей-мигрантов, имеющих трудности в обучении психологической адаптации, дифференциальная диагностика этнокультурной природы имеющихся трудностей;
- всестороннее психолого-педагогическое изучение личности ребёнка;
- выявление и изучение неблагоприятных факторов социальной среды и рисков образовательной среды;
- системный разносторонний контроль специалистов за уровнем и динамикой развития обучающегося, а также за созданием необходимых условий, соответствующих особым (индивидуальным) образовательным потребностям обучающегося.

Оптимальным сроком реализации индивидуальной образовательной программы воспитанников является один учебный год. Корректировка содержания индивидуальной образовательной программы при необходимости может осуществляться на основе результатов промежуточной диагностики, проводимой в середине учебного года (декабрь – январь).

В конце учебного года по результатам итоговой диагностики проводится анализ реализации индивидуальных образовательных программ, определяется динамика в развитии каждого воспитанника с ОВЗ, формулируются рекомендации для родителей с целью обеспечения преемственности при переходе с одной ступени обучения на другую.

Логопедическая диагностика проводится в соответствии с речевой картой по следующим направлениям: состояние словаря, грамматический строй речи (словообразование и словоизменение), связная речь, звукопроизношение, фонематический слух, слоговая структура.

Педагогическая диагностика проводится по следующим направлениям:

- уровень освоения основной образовательной программы дошкольного образования;
- уровень сформированности социальных навыков (технологии Н.П.Гришаевой).

В соответствии с АОП с детьми с ОВЗ организуется коррекционная-развивающая работа в условиях Д/д с учетом их психофизического, речевого развития, индивидуальных возможностей, а также с учетом рекомендаций психолого-медико-педагогической комиссии.

Основной формой работы специалистов Д/д с ребенком с ОВЗ являются подгрупповые и индивидуальные занятия, которые проводятся 2—3 раза в неделю в соответствии с расписанием педагога. Занятия со специалистами (учителем-логопедом, педагогом-психологом, учителем-дефектологом) могут проводиться параллельно с групповыми занятиями. В таком случае, пропущенные ребенком групповые занятия дублируются с ним воспитателем во вторую половину дня.

С целью коррекции тяжелых нарушений речи учителем-логопедом коррекционно-развивающая работа строится на основании «Программы коррекционно-развивающей работы для детей с общим недоразвитием речи (с 3 до 7 лет)», автор Нищева Н.В.

Психологическая коррекционно-развивающая работа проводится по программе психолого-педагогических занятий для дошкольников «Цветик-семицветик», автор Н.Ю.Куражева.

В процессе коррекционно-развивающей работы с воспитанниками с ОВЗ осуществляется постоянная взаимосвязь со всеми участниками образовательного процесса.

На заседаниях ППК осуществляется разработка рекомендаций по основным направлениям работы с обучающимся с трудностями в обучении и социализации, единых для всех участников образовательных отношений.

Проводится консультирование специалистами педагогов по выбору индивидуально ориентированных методов и приемов работы с обучающимся с ОВЗ.

Оказывается консультативная помощь семье в вопросах выбора оптимальной стратегии воспитания и приемов коррекционно-развивающей работы с ребёнком.

В течение учебного года регулярно проводятся как групповые, так и индивидуальные консультации педагогов и родителей (законных представителей) специалистами, мастер-классы, родительские собрания. Использование различных форм просветительской деятельности (лекции, беседы, информационные стенды и другие) направлено на разъяснение участникам образовательных отношений (родителям (законным представителям), педагогам) вопросов, связанных с особенностями образовательного процесса и психолого-педагогического сопровождения обучающихся, в том числе с ОВЗ, трудностями в обучении и социализации. Родители могут присутствовать во время проведения диагностики с ребенком, посещать коррекционно-развивающие занятия.

Специальные условия для получения образования детьми с ограниченными возможностями здоровья

Одним из основных условий реализации Программы с детьми с ОВЗ является оптимально выстроенное взаимодействие специалистов различного профиля. Такое взаимодействие включает: комплексность в определении и решении проблем ребёнка, предоставлении ему квалифицированной помощи специалистов разного профиля; многоаспектный анализ личностного и познавательного развития ребёнка; составление комплексных индивидуальных программ общего развития и коррекции отдельных сторон учебно-познавательной, речевой, эмоционально-волевой и личностной сфер ребёнка. Консолидация усилий разных специалистов в области психологии, педагогики, медицины позволит обеспечить систему комплексного психолого-медико-педагогического сопровождения и эффективно решать проблемы ребёнка, связанные с освоением образовательной Программы.

Коррекционная работа осуществляется следующими специалистами:

учитель – логопедом, педагогом-психологом, которые адаптируют Программу в соответствии с возрастом, индивидуальными особенностями и характером нарушений развития детей с ОВЗ; выявляет трудности, которые они испытывают в освоении Программы, и условия, при которых эти трудности могут быть преодолены; отмечает особенности личности, адекватность поведения в различных ситуациях. В сложных случаях, когда педагог не может сам объяснить причину и добиться желаемых результатов, он обращается к психологу; собирают сведения о ребёнке у педагогов, родителей.

Важно получить факты жалоб, с которыми обращаются. При этом необходимо учитывать сами проявления, а не квалификацию их родителями, педагогами или самими детьми; изучает истории развития ребёнка. Психолог выявляет обстоятельства, которые могли повлиять на развитие ребёнка (внутриутробные поражения, родовые травмы, тяжёлые заболевания в первые месяцы и годы жизни). Имеют значение наследственность (психические заболевания или некоторые конституциональные черты); семья, среда, в которой живёт ребёнок (социально неблагополучная, ранняя депривация). Необходимо знать характер воспитания ребёнка (чрезмерная опека, отсутствие внимания к нему и другие); анализирует творческие работы ребёнка (тетради, рисунки, поделки и т. п.); непосредственно обследует ребёнка. Беседует с целью уточнения мотивации, запаса представлений об окружающем, уровня развития речи; выявляет и раскрывает причины и характер тех или иных особенностей психического развития детей; анализирует материалы обследования (в сложных дифференциально-диагностических случаях проводятся повторные обследования); вырабатывает рекомендации по освоению Программы.

Составляют индивидуальные образовательные маршруты психолого-педагогического сопровождения. В каждом конкретном случае определяются ведущие направления в работе с ребёнком. Для одних детей на первый план выступает формирование произвольной деятельности, выработка навыка самоконтроля; для третьих необходимы специальные занятия по развитию моторики и т.д. Эти рекомендации психолог обсуждает с воспитателем, медицинским работником и родителями, осуществляя постоянное взаимодействие.

Особое внимание обращается на предупреждение физических, интеллектуальных и эмоциональных перегрузок. Организация комплексного психолого-педагогического сопровождения детей с ОВЗ предполагает участие в нём каждого специалиста и руководителя детского сада, а именно, заведующего, методиста, воспитателей, учителя-логопеда, учителя-дефектолога, педагога - психолога, музыкального руководителя, инструктора по физической культуре, медицинской сестры, помощника воспитателя.

В начале каждого учебного года необходимо проводить комплексное обследование детей с ОВЗ специалистами и воспитателями, в соответствии с медицинскими диагнозами разрабатывать индивидуальные маршруты развития каждого ребёнка, определять образовательную нагрузку, режим

пребывания воспитанников.

В детском саду созданы следующие специальные условия реализации Программы для детей с ОВЗ:

- нормативно-правовое и программно-методическое обеспечение (адаптация основной образовательной программы);
- психолого-педагогическое сопровождение (психолого-педагогические консилиумы, психологическая и медицинская службы детского сада);
- взаимодействие детского сада и семьи (единство и согласованность всех требований к ребёнку с ОВЗ);
- специальные психолого-педагогические условия (учёт индивидуальных особенностей ребёнка);
- соблюдение атмосферы доброжелательности, психологической безопасности, комфортного психоэмоционального режима; стремление к безоценочному принятию ребёнка, пониманию его ситуации и др.);
- здоровьесберегающие мероприятия (укрепление физического и психического здоровья, профилактика физических, умственных и психологических перегрузок детей, соблюдение санитарно-гигиенических правил и норм);
- совместное участие детей с ОВЗ в образовательном процессе и других мероприятиях с нормально развивающимися детьми (включение в процесс освоения Программы всех детей группы, независимо от характера и тяжести нарушений в развитии);
- корректное и гуманное оценивание динамики продвижения ребёнка (при оценке динамики продвижения ребёнка с ограниченными возможностями здоровья сравнивать его не с другими детьми, а главным образом с самим собой на предыдущем уровне развития; педагогический прогноз строить на основе педагогического оптимизма, стремясь в каждом ребёнке найти положительные стороны его личности и развития, на которые можно опереться при педагогической работе) и др.

Работа педагога-психолога со всеми субъектами образовательного процесса осуществляется на основных видах деятельности:

- психологическая диагностика (диагностика познавательной сферы (мышление, память, внимание, восприятие, воображение, мелкая моторика, диагностика эмоционально-волевой сферы (проявления агрессивного поведения, страхи, тревожность, готовность к школе), диагностика коммуникативной сферы (трудности в общении со сверстниками и взрослыми). По результатам диагностики составляется психологическое заключение и на каждого воспитанника заводится индивидуальная карта развития. В случае выявления определенных проблем психолог предлагает родителям конкретное решение, при необходимости, направляя ребенка к специалистам. В процессе диагностики психолог также изучает отношения в детском коллективе, помогая воспитателям в организации работы с конкретными детьми.

-психологическая коррекция проводится по результатам диагностики,

по запросам родителей и воспитателей, по наблюдениям психолога. Каждый ребенок индивидуален. Кто-то развивается быстрее, кто-то медленнее. С учетом особенностей развития каждого малыша психолог строит психокоррекционную работу в следующих направлениях: эмоционально-волевая сфера (агрессивное поведение, страхи, повышенная тревожность, низкий самоконтроль, неуверенность в себе), коммуникативная сфера: нарушения взаимоотношений со сверстниками, нарушения благополучия в семье, познавательная сфера: низкий уровень развития познавательных процессов (памяти, внимания, воображения, мышления, восприятия)

-психологическое консультирование состоит в том, что оно сосредотачивается на решении профессиональных проблем. В процессе консультирования рассматривается только то, что имеет отношение к решению главной задачи психологической службы образования. Педагоги и родители получают консультацию постольку, поскольку имеют отношение к ребенку. Их проблемы рассматриваются только в связи с проблемами детей, а не сами по себе.

-психологическое просвещение - приобщение педагогов и родителей к психологическим знаниям. В обществе недостаточно распространены психологические знания, не всегда выражена психологическая культура, предполагающая интерес к другому человеку, уважение особенностей его личности, умение и желание разобраться в своих собственных отношениях, переживаниях, поступках. В педагогических коллективах, как и семьях, возможны конфликты, в основе которых психологическая глухота взрослых людей, неумение и нежелание прислушиваться друг к другу, понять, простить, уступить и т.д. Поэтому психологу важно повышать уровень психологической культуры тех людей, которые работают с детьми. Основным смыслом психологического просвещения заключается в том, чтобы знакомить педагогов и родителей с основными закономерностями и условиями благоприятного психического развития ребенка; разъяснять результаты диагностических исследований; формировать потребность в психологических знаниях и желание использовать их в работе с ребёнком или в интересах развития собственной личности; достигать понимания необходимости работы психолога в детском саду.

-психологическая профилактика направлена на сохранение, укрепление и развитие психологического здоровья детей на всех этапах дошкольного детства. Психологическая профилактика предполагает ответственность за соблюдение в детском саду психологических условий, необходимых для полноценного психологического развития и формирования личности ребенка на каждом возрастном этапе. Также психологическая профилактика предполагает своевременное выявление таких особенностей ребенка, которые могут привести к определенным сложностям, отклонениям в интеллектуальном и эмоциональном развитии, в его поведении и отношениях. Психолог должен стараться прогнозировать возможность появления проблем в психологическом развитии и становлении личности детей в связи с их переходом на следующую возрастную ступень и проводить

работу в направлении их предупреждения. Психолог разрабатывает и осуществляет развивающие программы для детей разных возрастов с учетом особенностей каждого возрастного этапа.

Психопрофилактическая работа по эмоциональному развитию детей дошкольного возраста имеет четыре основных направления:

- 1) развитие коммуникативных способностей и социальной адаптации детей;
- 2) развитие общей и мелкой моторики, памяти, воображения, пространственных представлений;
- 3) развитие эмоциональной сферы (знакомство с базовыми чувствами);
- 4) развитие способности к дифференциации эмоциональных состояний.

Все направления продиктованы актуальными для данного возраста проблемами, а также психофизиологическими особенностями детей. Работа проводится в форме подгрупповых занятий 1 раз в неделю. Предпочтение отводится групповым играм. При необходимости психолог проводит индивидуальную работу с ребенком.

Групповые психопрофилактические занятия:

Младшая группа: адаптация детей; осознание ребенком своего «Я», развитие положительных представлений о своем внешнем виде; доброжелательное отношение к сверстникам, чувство принадлежности к группе; развитие общей и мелкой моторики, памяти, воображения, пространственных представлений.

Средняя группа: развитие эмоциональной сферы, психических процессов, моторики; доброжелательное отношение к сверстникам, чувство принадлежности к группе; развитие общей и мелкой моторики, памяти, воображения, пространственных представлений.

Старшая группа: коммуникативные навыки; творческие и познавательные способности; эмоциональная сфера (знакомство с базовыми чувствами); способность к дифференциации эмоциональных состояний.

Подготовительная группа: готовность к школе (личностная и мотивационная); коммуникативные способности и социальная адаптация детей; способность к дифференциации эмоциональных состояний; творческие способности и совершенствование познавательных процессов; организационно-методическая работа заключается в оформлении документации; участие в методических объединениях практических психологов; курсы повышения квалификации и дополнительное образование; методическая помощь в организации и проведении педсоветов, открытых занятий, семинаров, практикумов, тренингов, мастер-классов по плану Д/д.

Взаимодействие педагога-психолога при реализации коррекционных мероприятий

Взаимодействие с родителями:

- 1) Индивидуальные, групповые, подгрупповые консультации, семинары, дискуссии по заявленной тематике, запросу.

- 2) Выставка психологической литературой по заявленной тематике.
- 3) Лекции-выступления на родительских собраниях.
- 4) Телефон доверия для родителей.
- 5) Диагностика детско-родительских отношений в семье.

Взаимодействие с воспитателями:

- 1) Обучение воспитателей лично ориентированной модели общения с ребёнком,
- 2) Индивидуальные консультации.
- 3) Тематические выставки психолого-педагогической литературы.
- 4) Рекомендации, опыт, деловые игры, решение проблемных ситуаций на педагогических советах.
- 5) Помощь в организации центров активности, пространства детской реализации.
- 6) Психологический аспект: мотивационные, предметные и универсальные образовательные результаты Программы.
- 7) Профессиональное выгорание: профилактика, выявление «сильных» сторон

Взаимосвязь со специалистами (воспитатель, музыкальный руководитель):

- 1) Анализ результатов диагностики, исследований.
- 2) Консультирование по вопросам коррекции процессов воспитания на основе, интеллектуального, личностного и эмоционально-волевого развития ребёнка.
- 3) Выявление наиболее «сильных» сторон специалистов.
- 4) Составление АОП на каждого ребёнка

Механизмы адаптации Программы для детей с ОВЗ

Для успешности воспитания и обучения детей с ОВЗ необходима правильная оценка их возможностей и выявление особых образовательных потребностей.

В связи с этим особая роль отводится психолого-медико-педагогической диагностике, позволяющей:

- своевременно выявить детей с ограниченными возможностями;
- выявить индивидуальные психолого-педагогические особенности ребенка с ОВЗ;
- определить оптимальный педагогический маршрут;
- обеспечить индивидуальным сопровождением каждого ребенка с ОВЗ в дошкольном учреждении;
- спланировать коррекционные мероприятия, разработать программы коррекционной работы;
- оценить динамику развития и эффективность коррекционной работы;
- определить условия воспитания и обучения ребенка;
- консультировать родителей ребенка с ОВЗ.

Одним из основных принципов диагностики нарушенного развития является комплексный подход, который означает всесторонность

обследования и оценку особенностей развития ребенка с ОВЗ всеми специалистами, и охватывает познавательную деятельность, поведение, эмоции, волю, состояние зрения, слуха, двигательной сферы, соматическое состояние, неврологический статус.

Изучение ребенка включает медицинское и психолого-педагогическое обследование. Медицинское обследование начинается с изучения данных анамнеза. Анамнез собирается врачом и составляется на основании ознакомления с документацией ребенка и беседы с родителями (лицами, их заменяющими). Личный анамнез ребенка содержит следующие сведения: особенности беременности матери; длительность приема лекарственных препаратов и влияние вредных факторов на беременность; особенности родов; характер помощи во время родов; наличие у ребенка врожденных пороков развития, судорог и др.; вес ребенка при рождении, время начала кормления, срок пребывания в роддоме. Перечисляются перенесенные ребенком заболевания, особенности лечения, наличие осложнений. Указывается, где, как и кем воспитывался ребенок до момента поступления в дошкольное учреждение. В семейном анамнезе анализируются данные о семье ребенка и наследственности; описывается состав семьи, возраст и образовательный уровень каждого ее члена, характерологические особенности родителей; фиксируются психические, неврологические, хронические соматические заболевания родственников, патологические особенности их физического облика. Описываются семейно-бытовые условия, в которых воспитывается ребенок, место и характер работы родителей; дается оценка взаимоотношений в семье, отношения к ребенку.

Педагоги и воспитатели знакомятся с результатами медицинского обследования по документации: изучают историю развития ребенка, заключения специалистов. Это помогает сориентироваться в имеющихся у ребенка проблемах и создать необходимые условия для его развития в дошкольном учреждении.

Психолого-педагогическое обследование является одним из компонентов комплексного подхода в изучении умственного развития детей с ОВЗ. Его результаты могут рассматриваться в совокупности с другими данными о ребенке. Организация воспитания и обучения детей с ОВЗ ставит вопросы изучения и выявления особенностей познавательной деятельности, установление характера нарушений, потенциальных возможностей ребенка и дает возможность прогнозировать его развитие. Основной целью применения психологической диагностики является определение уровня умственного развития, состояние интеллекта детей с ОВЗ, поскольку эта категория дошкольников представляет исключительное разнообразие.

Психологическое обследование проводит психолог. Психодиагностическое обследование ребенка с проблемами в развитии должно быть системным и включать в себя изучение всех сторон психики (познавательная деятельность, речь, эмоционально-волевая сфера, личностное развитие). В качестве источников диагностического инструментария используются научно-практические разработки

Е.А.Стребелевой, М.М.Семаго и др. Качественный анализ предполагает оценку особенностей процесса выполнения ребенком заданий и допускаемых ошибок на основе системы качественных показателей.

Выявляются следующие качественные показатели, характеризующие эмоциональную сферу и поведение ребенка:

- особенности контакта ребенка;
- эмоциональная реакция на ситуацию обследования;
- реакция на одобрение;
- реакция на неудачи;
- эмоциональное состояние во время выполнения заданий;
- эмоциональная подвижность;
- особенности общения;
- реакция на результат.

Качественные показатели, характеризующие деятельность ребенка:

- наличие и стойкость интереса к заданию;
- понимание инструкции;
- самостоятельность выполнения задания;
- характер деятельности (целенаправленность и активность);
- темп и динамика деятельности, особенности регуляции деятельности;
- работоспособность;
- организация помощи.

Качественные показатели, характеризующие особенности познавательной сферы и моторной функции ребенка: особенности внимания, восприятия, памяти, мышления, речи; особенности моторной функции.

В комплексной оценке психического развития и выявления потенциальных возможностей детей с ОВЗ для определения содержания дальнейшего обучения важным является педагогическое обследование. Педагогическое изучение предусматривает получение сведений о ребенке, раскрывающих знания, умения, навыки, которыми он должен обладать на определенном возрастном этапе, установление основных проблем в обучении, темпа усвоения учебного материала, выявление особенностей образовательной деятельности. Интересующие сведения можно получить с помощью таких методов, как непосредственная беседа с ребенком и родителями, анализ работ ребенка (рисунков, поделок и др.), педагогическое наблюдение.

Педагогическое наблюдение должно быть специально спланированным, точно ориентированным и систематическим. Оно позволяет оценить степень сформированности деятельности в целом — ее целенаправленность, организованность, произвольность, способность к планированию действий.

Особенно важно наблюдение за ведущей деятельностью ребенка, его познавательной активностью, в процессе которого отмечается мотивационный аспект деятельности, свидетельствующий о личностной зрелости дошкольника.

В ходе педагогического наблюдения ребенку предлагается:

- назвать свое полное имя, фамилию, возраст, домашний адрес;
- рассказать о семье, назвать имя и отчество мамы, папы, место работы родителей;
- назвать имя и отчество близких взрослых, имена сверстников;
- рассказать об основных правилах поведения на улице, в общественных местах, о любимом занятии дома и др.

Полученные сведения позволяют в дальнейшем целенаправленно вносить коррективы в организацию процесса воспитания и обучения детей с ОВЗ.

В соответствии с рекомендациями психолого-психологической комиссии осуществляется индивидуально ориентированная психолого-медико-педагогическая помощь детям с ограниченными возможностями здоровья с учетом особенностей психофизического развития и индивидуальных возможностей детей. По данным обследования составляется заключение, и разрабатываются рекомендации, обязательные для выполнения всеми специалистами, работающими с ребенком. На основании полученных данных коллегиально составляется заключение консилиума и рекомендации по обучению, развитию и воспитанию ребенка с учетом его индивидуальных возможностей и особенностей.

При отсутствии в д/д условий, адекватных индивидуальным особенностям ребенка, а также при необходимости углубленной диагностики и решении конфликтных и спорных вопросов, связанных с зачислением ребенка в специальную (коррекционную) группу, специалисты ППк рекомендуют родителям обратиться в городскую психолого-медико-педагогическую комиссию.

Консультативная работа включает:

- разработку рекомендаций по основным направлениям работы с обучающимся с трудностями в обучении и социализации, единых для всех участников образовательных отношений;
- консультирование специалистами педагогов по выбору индивидуально ориентированных методов и приемов работы с обучающимся;
- консультативную помощь семье в вопросах выбора оптимальной стратегии воспитания и приемов КРР с ребёнком.

Информационно-просветительская работа предусматривает:

- различные формы просветительской деятельности (лекции, беседы, информационные стенды, печатные материалы, электронные ресурсы), направленные на разъяснение участникам образовательных отношений - обучающимся (в доступной для дошкольного возраста форме), их родителям (законным представителям), педагогам - вопросов, связанных с особенностями образовательного процесса и психолого-педагогического сопровождения обучающихся, в том числе с ОВЗ, трудностями в обучении и социализации;
- проведение тематических выступлений, онлайн-консультаций для педагогов и родителей (законных представителей) по разъяснению

индивидуально типологических особенностей различных категорий обучающихся, в том числе с ОВЗ, трудностями в обучении и социализации.

Реализация КРР с обучающимися с ОВЗ и детьми-инвалидами

Согласно нозологическим группам осуществляется в соответствии с Федеральной адаптированной образовательной программой дошкольного образования.

КРР с обучающимися с ОВЗ и детьми-инвалидами должна предусматривать предупреждение вторичных биологических и социальных отклонений в развитии, затрудняющих образование и социализацию обучающихся, коррекцию нарушений психического и физического развития средствами коррекционной педагогики, специальной психологии и медицины; формирование у обучающихся механизмов компенсации дефицитарных функций, не поддающихся коррекции, в том числе с использованием ассистивных технологий.

Специфика КРР с детьми, находящимися под диспансерным наблюдением, в том числе часто болеющие дети

Такие дети имеют ярко выраженную специфику.

Детям, находящимся под диспансерным наблюдением, в том числе часто болеющим детям, свойственны:

- быстрая утомляемость, длительный период восстановления после заболевания и (или) его обострения (не менее 4-х недель), специфические особенности межличностного взаимодействия и деятельности (ограниченность круга общения больного ребёнка, объективная зависимость от взрослых (родителей (законных представителей), педагогов), стремление постоянно получать от них помощь).

- Для детей, находящихся под диспансерным наблюдением, в том числе часто болеющих детей, старшего дошкольного возраста характерны изменения в отношении ведущего вида деятельности - сюжетно-ролевой игры, что оказывает негативное влияние на развитие его личности и эмоциональное благополучие. В итоге у ребёнка появляются сложности в освоении программы и социальной адаптации.

Направленность КРР с детьми, находящимися под диспансерным наблюдением, в том числе часто болеющими детьми на дошкольном уровне образования:

- коррекция (развитие) коммуникативной, личностной, эмоционально-волевой сфер, познавательных процессов; снижение тревожности;

- помощь в разрешении поведенческих проблем;

- создание условий для успешной социализации, оптимизация межличностного взаимодействия со взрослыми и сверстниками.

Включение часто болеющих детей в программу КРР, определение индивидуального маршрута психолого-педагогического сопровождения осуществляется на основании медицинского заключения и рекомендаций ГШК по результатам психологической и педагогической диагностики.

Направленность КРР с одаренными обучающимися:

определение вида одаренности, интеллектуальных и личностных

особенностей детей, прогноз возможных проблем и потенциала развития.

-вовлечение родителей (законных представителей) в образовательный процесс и установление с ними отношений сотрудничества как обязательного условия поддержки и развития одаренного ребёнка, как в ДОО, так и в условиях семейного воспитания;

- создание атмосферы доброжелательности, заботы и уважения по отношению к ребёнку, обстановки, формирующей у ребёнка чувство собственной значимости, поощряющей проявление его индивидуальности;

- сохранение и поддержка индивидуальности ребёнка, развитие его индивидуальных способностей и творческого потенциала как субъекта отношений с людьми, миром и самим собой;

- формирование коммуникативных навыков и развитие эмоциональной устойчивости;

- организация развивающей предметно-пространственной, обогащённой образовательной среды в условиях Д/д, благоприятную для развития различных видов способностей и одаренности

Включение ребёнка в программу КРР, определение индивидуального маршрута психологопедагогического сопровождения осуществляется на основе заключения ГПК по результатам психологической и педагогической диагностики.

Направленность КРР с билингвальными обучающимися, детьми мигрантов, испытывающими трудности с пониманием государственного языка Российской Федерации на дошкольном уровне образования:

- развитие коммуникативных навыков, формирование чувствительности к сверстнику, его эмоциональному состоянию, намерениям и желаниям;

- формирование уверенного поведения и социальной успешности;

- коррекцию деструктивных эмоциональных состояний, возникающих вследствие попадания в новую языковую и культурную среду (тревога, неуверенность, агрессия);

- создание атмосферы доброжелательности, заботы и уважения по отношению к ребёнку.

Работу по социализации и языковой адаптации детей иностранных граждан, обучающихся в организациях, реализующих программы ДО в Российской Федерации, рекомендуется организовывать с учётом особенностей социальной ситуации каждого ребёнка персонально.

Психолого-педагогическое сопровождение детей данной целевой группы может осуществляться в контексте общей программы адаптации ребёнка к ДОО. В случаях выраженных проблем социализации, личностного развития и общей дезадаптации ребёнка, его включение в программу КРР может быть осуществлено на основе заключения ППК по результатам психологической диагностики или по запросу родителей (законных представителей) ребёнка.

КРР с обучающимися «группы риска»

К целевой группе обучающихся «группы риска» могут быть отнесены

дети, имеющие проблемы с психологическим здоровьем; эмоциональные проблемы (повышенная возбудимость, апатия, раздражительность, тревога, появление фобий); поведенческие проблемы (грубость, агрессия, обман); проблемы неврологического характера (потеря аппетита); проблемы общения (стеснительность, замкнутость, излишняя чувствительность, выраженная нереализованная потребность в лидерстве); проблемы регуляторного характера (расстройство сна, быстрая утомляемость, навязчивые движения, двигательная расторможенность, снижение произвольности внимания).

Направленность КРР с обучающимися, имеющими девиации развития и поведения на дошкольном уровне образования:

- коррекция (развитие) социально-коммуникативной, личностной, эмоционально-волевой сферы;
- помощь в решении поведенческих проблем;
- формирование адекватных, социально-приемлемых способов поведения; развитие рефлексивных способностей; -совершенствование способов саморегуляции.

Включение ребёнка из «группы риска» в программу КРР, определение индивидуального маршрута психолого-педагогического сопровождения осуществляется на основе заключения ППК по результатам психологической диагностики или по обоснованному запросу педагога и (или) родителей (законных представителей).

Описание деятельности по психолого-педагогическому сопровождению детей различных категорий целевых групп обучающихся (в соответствии с ФОП)

Целевая группа «Нормотипичные дети с нормативным кризисом развития». Деятельность педагога-психолога с данной категорией направлена на развитие личности ребенка, раскрытие потенциала в условиях меняющейся социальной ситуации развития. В этой связи психолого-педагогическое сопровождение этой группы предполагает сопровождение реализации основных и дополнительных образовательных программ, психодиагностику, психологическую экспертизу (оценку) комфортности и безопасности образовательной среды, психологическое консультирование и просвещение субъектов образовательного процесса, коррекционно-развивающую работу, а также психопрофилактику.

При реализации развивающих психолого-педагогических программ является важным условием развития личностных образовательных результатов, познавательной сферы (памяти, внимания, мышления, воображения), эмоционально-волевой сферы, интеллекта (вербального, невербального, социального, эмоционального), личностного развития, овладения организационными навыками, умением проектировать и создавать. Профилактические психолого-педагогические программы будут содействовать формированию коммуникативных навыков, навыков бесконфликтного общения, успешной адаптации к новым ступеням

образования.

Примерный перечень психодиагностических методик для нормотипичных детей от 2 до 7 лет:

«Экспресс-диагностика» Н.Н.Павлова и Л.Г. Руденко, методика развития познавательной деятельности ребенка Н.Я.Семаго, М.М.Семаго, тест Бендер, методика Т.А.Нежной «Беседа о школе», методика «Матрицы Равена», диагностика адаптации ребенка к ДОУ, методики исследования эмоционально-личностной сферы, детско-родительских отношений, тест Д.Б.Эльконина «Графический диктант», рисуночные методики «Кактус», «Рисунок семьи», «Дом. Дерево. Человек», «Рисунок человека» и другое. На каждого нормотипичного ребенка педагог-психолог заводит индивидуальную карту развития.

Перед поступлением ребенка в школу педагог-психолог применяет следующие диагностические методики:

1) Готовность к школьному обучению.

Ориентационный тест школьной зрелости Керна-Йерасека.

Исследования по методике исследования уровня тревожности Теммл, Дорки, Амен.

Исследование уровня развития воли Исследования по методике «Манометрический тест».

Исследования по методике Бендер.

Исследования устойчивости внимания по методике Д. Векслера 11 субтест «Шифровка».

Исследования по методике «Последовательность событий» А.Н.Бернштейна. Исследования по методике самооценки «Дерево» Лампен Д.

Беседа о школе (модифицированная методика Т.А. Нежной, А.Л. Венгера, Д.Б. Эльконина).

Исследования зрительной памяти по методике «Узнавание фигур».

Исследования по методике Фотековой Т.А. «Пересказ прослушанного текста».

2) Обследование детей младшей, средней, старшей групп. Экспресс-диагностика в детском саду. Комплект материалов для педагогов-психологов. Автор: Павлова, Руденко.

Целевая группа «Дети, испытывающие трудности в обучении»

У детей данной целевой группы основными психолого-педагогическими проблемами обучающихся являются:

- трудности в сфере освоения универсальных учебных действий;
- трудности в коммуникативной сфере (проблемы в общении со сверстниками и педагогами);
- трудности в сфере социальной адаптации.

Организуя психолого-педагогическое сопровождение детей старшего дошкольного возраста, в том числе испытывающих трудности в обучении, необходимо учитывать следующее:

1) в формировании учебной мотивации: невнимательность при

принятии и выполнении поставленной задачи, отвлекаемость, отказ от выполнения учебных заданий (основные причины: неразвитость познавательных интересов, преобладание социальных (внешних) мотивов учения, несформированность внутренней позиции школьника);

2) в выполнении учебных действий: непонимание условий заданий, потеря цели поставленной задачи, затруднения в планировании учебных действий, неуверенность в правильности выполнения задания (основные причины: несформированность знаково-символического мышления, несформированность предпосылок учебной деятельности);

3) в формировании навыков саморегуляции: неумение справиться с заданием без помощи педагога, неумение соотнести цель и средства выполнения учебного действия (основные причины: несформированность произвольности поведения, несформированность навыков самоорганизации, медлительность, гиперактивность).

В коммуникативной сфере важно обратить внимание на следующее:

1) в общении и взаимодействии с педагогами: трудности включения в совместную деятельность, организуемую педагогом (основные причины: ограниченность представлений об окружающем мире, дефицит повода и предмета коммуникации, индивидуально-психологические особенности личности).

2) в общении и взаимодействии со сверстниками: трудности выстраивания коммуникаций со сверстниками в совместной деятельности, изолированность, отвержение в коллективе, отсутствие прочных дружеских связей с одноклассниками (основные причины: несформированность коммуникативных навыков общения со сверстниками, индивидуально-психологические особенности личности).

В сфере социальной адаптации внимания требуют следующие аспекты:

1) психоэмоциональное неблагополучие: тревожность, страх, быстрая утомляемость (основные причины: повышенная тревожность, пониженная работоспособность);

2) отклонения от всеобщих принятых норм поведения: проблемное поведение: агрессивность, импульсивность, повышенная активность, плаксивость; трудности адаптации к новым условиям, потребность в повышенном внимании к себе или недоверие, напряжение, боязнь; агрессивные действия в отношении сверстников (основные причины: несформированность коммуникативных навыков общения со сверстниками, индивидуально-психологические особенности личности).

Примерный перечень психодиагностических методик для детей испытывающих трудности в обучении от 2 до 7 лет: методика Е.А. Стребелевой, адаптированный вариант методики Д.Векслера для детей от 5 до 15 лет и методика Векслера WPPSI для детей дошкольного возраста от 4 до 6,5 лет. «Экспресс-диагностика» Н.Н.Павлова и Л.Г. Руденко, методика развития познавательной деятельности ребенка Н.Я.Семаго, М.М.Семаго, тест Бендер, методика Т.А.Нежной «Беседа о школе», методика «Матрицы Равена» и другое.

Выделенные проблемы в жизни конкретных учеников требуют своевременной адресной, индивидуально ориентированной психологической помощи, организации превентивных действий в формате адресных психолого-педагогических программ и технологий (профилактические, просветительские, коррекционно-развивающие). В коррекционно-развивающей работе с детьми, испытывающими трудности в обучении целесообразно использовать нейропсихологический подход, в который включает в себя: растяжки, дыхательные упражнения, глазодвигательные упражнения, телесные упражнения, упражнения для развития коммуникативной и когнитивной сферы. Данный подход позволяет достичь улучшения показателей концентрации и распределения внимания, коммуникативных навыков и стабилизации психоэмоционального состояния. Занятия могут проводиться индивидуально и с подгруппой детей.

Целевая группа «Категории детей, нуждающиеся в особом внимании в связи с высоким риском уязвимости, испытывающие трудности в освоении основных общеобразовательных программ, развитии и социальной адаптации». «Дети-сироты и дети, оставшиеся без попечения родителей»

При организации психолого-педагогического сопровождения детей-сирот и детей, оставшихся без попечения родителей, на каждом этапе жизни рекомендуется обратить внимание на возможные трудности в освоении основных общеобразовательных программ, развитии и социальной адаптации.

Психолого-педагогическая диагностика основывается на следующих принципах: комплексность и целостность. Во время диагностики следует обращать внимание на развитие и сформированность интеллектуальной, эмоционально-волевой, мотивационной и поведенческой сторон.

Наиболее эффективными формами работы с детьми-сиротами от 3 до 7 лет для реабилитации и психокоррекции являются:

- 1) игротерапия (это игры в образах литературных героев, импровизация диалога, пересказ и инсценировка);
- 2) арт-терапия (рисунки, лепка, аппликация, оригами и т.д.);
- 3) музыкотерапия позволяет работать с детьми, испытывающими страх, тревожность, беспокойство;
- 4) библиотерапия (чтение книг, в которых описаны страхи детей, стрессовые ситуации);
- 5) логотерапия предполагает разговор с ребенком, направленный на вербализацию его эмоциональных состояний, словесное описание эмоциональных переживаний; 6) драмтерапия – это использование в работе с детьми данной целевой группы кукольный театр.

Такие формы работы проводятся индивидуально или малыми группами.

«Обучающиеся с ОВЗ, дети-инвалиды».

Лица с ОВЗ и дети-инвалиды представляет собой одну из наиболее социально уязвимых групп обучающихся в силу наличия у них ряда специфических психофизиологических особенностей, обуславливающих необходимость организации и реализации такого образовательного процесса и психолого-педагогического сопровождения, которые были бы способны в полной степени удовлетворить особые образовательные потребности данных индивидов. В группу обучающихся с ОВЗ входят дети с нарушениями зрения, с нарушениями слуха, с нарушениями речи, с нарушениями опорно-двигательного аппарата, с задержкой психического развития, с расстройствами аутистического спектра, умственной отсталостью (нарушениями интеллекта).

Следует отметить, что статус «обучающийся с ограниченными возможностями здоровья» присваивает ребенку ПМПК, в заключении, которой содержатся рекомендуемые специальные условия для получения образования обучающимся, в том числе необходимость психолого-педагогического сопровождения, в том числе необходимость образовательной педагогической реабилитации или абилитации вносится в ИПРА.

В зависимости от нозологической группы обучающихся с ОВЗ и с инвалидностью можно выделить следующие общие психологические особенности:

- 1) имеются определенные коммуникационные барьеры, трудности в установлении межличностного взаимодействия с педагогами и сверстниками;
- 2) темп познавательной деятельности крайне низкий по сравнению с их нормально развивающимися сверстниками;
- 3) проблемы в произвольной регуляции собственной деятельности (проявляется недостаточная сформированность психологических предпосылок к овладению полноценными навыками игровой и учебной деятельности; возникают трудности формирования достижения поставленной цели; контролирование деятельности, умение работать в определенном темпе);
- 4) могут проявляться различные по степени выраженности трудности в адаптации к новым условиям, распорядку, правилам поведения;
- 5) повышенная тревожность, многие дети с ОВЗ отличаются повышенной впечатлительностью (тревожностью): болезненно реагируют на тон голоса, отмечается малейшее изменение в настроении;
- 6) у некоторых детей наблюдаются неадекватная самооценка,

капризность, инфантилизм, склонность к избеганию трудностей, чрезмерная зависимость от близких;

7) для большинства таких детей с ОВЗ характерна повышенная утомляемость (быстро становятся вялыми или раздражительными, плаксивыми, с трудом сосредотачиваются на задании; при неудачах быстро утрачивают интерес, отказываются от выполнения задания; у некоторых детей в результате утомления возникает двигательное беспокойство);

8) часто проявляют негативную реакцию на образовательную деятельность (в случае, когда образовательная среда создана без учета их психофизических особенностей и образовательных потребностей).

У отдельных категорий обучающихся с ОВЗ на первый план выходят особенности, связанные со структурой нарушения в развитии:

с сенсорными нарушениями имеются проблемы в восприятии учебного материала, в результате этих проблем могут возникать пробелы в знаниях, неточность, фрагментарность знаний, наблюдается меньший объем внимания, снижена способность к его концентрации, наблюдаются трудности его переключения и распределения, недостаточно сформированы пространственные представления;

с нарушением интеллекта значительные проблемы в установлении продуктивного взаимодействия со взрослыми (особенно в условиях инклюзивного образования), а также трудности в установлении адекватных контактов со сверстниками, внимание неустойчивое, рассеянное, дети с трудом переключаются с одной деятельности на другую;

с нарушениями опорно-двигательного аппарата двигательные нарушения часто сопровождаются нарушениями сенсорной и познавательной сфер, отмечается повышенная утомляемость, истощаемость психических процессов, что связано с поражением центральной нервной системы;

с тяжелыми нарушениями речи наблюдаются пробелы в знаниях, представления об окружающем мире часто отличаются отрывочностью, фрагментарностью, неточностью, характерен низкий уровень развития основных свойств внимания, его концентрации и способности к распределению внимания;

Для детей с ОВЗ подходят следующие методики: методика «Пирамидка», методика «Матрешка», методика «Доски Сегена», методика «Разрезные картинки», методика «кубики Кооса», методика «Счет», методика Е.А.Стребелевой.

Ключевыми направлениями коррекционной работы психолога ДОУ с детьми ОВЗ, детьми инвалидами является коррекционно-развивающая, профилактическая и консультационная работа с педагогами и родителями, воспитывающими детей данной категории.

Планирование коррекционных мероприятий начинается с разработки индивидуального образовательного маршрута (ИОМ). Работа с детьми ОВЗ, детьми-инвалидами рекомендуется проводить индивидуально или мини-группами с одинаковой нозологией. Коррекционные занятия позволяют развить у детей познавательную деятельность, когнитивную и социально-

эмоциональную сферу. Последовательность развития понятий и навыков усложняется в рамках каждого раздела обучения.

«Дети с отклоняющимся поведением»

Отклоняющееся поведение - это устойчивое поведение личности, отклоняющееся от наиболее важных социальных норм, причиняющее реальный ущерб обществу или самой личности, а также сопровождающееся ее социальной дезадаптацией. При этом трудная жизненная ситуация характеризуется как объективно или субъективно создавшаяся ситуация, нарушающая социальное и психологическое благополучие, приводящая к осложнениям в функционировании в социуме, дисгармонирующая психическое развитие человека, причем ситуация, которую он не может преодолеть привычными средствами или самостоятельно. Девиантное поведение соотносится с феноменом социально-психологической дезадаптации, разворачивающейся во времени и приводящей к тому, что сначала возникает первичный конфликт, который может расширяться и «захватывать» различные системы отношений ребенка. Отсутствие адресной помощи ребенку приведет к усилению конфликта ОУ, обострению отношений с родителями (законными представителями). Таким образом, существуют риски, что несовершеннолетний может «выпасть» из социальной ситуации нормального развития в ситуацию социально-психологической дезадаптации. Для понимания специфики развития девиантного и делинквентного поведения изучаются различные детерминирующие факторы, например, органические (биологические) факторы риска, факторы риска в истории жизни, индивидуальные и социальные факторы риска. в социуме, дисгармонирующая психическое развитие человека, причем ситуация, которую он не может преодолеть привычными средствами или самостоятельно.

«Суицидальное поведение детей». Суицидальным поведением называются любые внутренние и внешние формы психических актов, направляемые представлениями о лишении себя жизни. При диагностике суицидальных проявлений у ребенка педагогу-психологу необходимо учитывать внутренние и внешние их проявления. 1. Внутренние формы суицидального поведения - это суицидальные мысли, представления, переживания, а также суицидальные тенденции, которые подразделяются на замыслы и намерения.

Первая ступень - пассивные суицидальные мысли - характеризуется представлениями, фантазиями на тему своей смерти, но не на тему лишения себя жизни как самопроизвольной активности. Примером этому являются высказывания: «хорошо бы умереть», «заснуть и не проснуться», «если бы со мной произошло что-нибудь, и я бы умер...».

Вторая ступень - суицидальные замыслы - это активная форма проявления суицидальности, то есть тенденция к самоубийству, глубина которой нарастает параллельно степени разработки плана ее реализации. Продумываются способы суицида, время и место действия.

Третья ступень - суицидальные намерения - предполагает

присоединение к замыслу решения и волевого компонента, побуждающего к непосредственному переходу во внешнее поведение.

2. Внешние формы суицидального поведения включают в себя суицидальные попытки и завершённые суициды.

Реальный риск суицида полагается определять из сочетания predispositional (потенциальных, долгосрочных), триггерных (стрессовых), позиционных и статусных (краткосрочных) факторов развития суицидального поведения. Основываясь на перечень факторов развития суицидального поведения, основываясь на которые педагог-психолог может собрать и систематизировать информацию о ребенке, находящемся в кризисной ситуации и/или кризисном состоянии.

Факторами, обеспечивающими защиту от суицидального поведения для подростка, могут служить следующие:

1) семейный фактор: хорошие, сердечные отношения, поддержка со стороны родных;

2) личностные факторы: развитые социальные навыки, уверенность в себе, умение обращаться за помощью к окружающим при возникновении трудностей, открытость к мнению и опыту других людей, к получению новых знаний; наличие религиозно-философских убеждений, осуждающих суицид;

3) социально-демографические факторы: социальная интеграция (включенность в общественную жизнь), хорошие отношения как со взрослыми, так и со сверстниками.

Диагностические методы для выявления поведенческих и эмоциональных нарушений в детском возрасте: беседа с родителями, педагогами, ребенком, наблюдение за его взаимодействием с окружающими, тест тревожности Тэмпл, Дорки, Амен «Выбери лицо», методика «Несуществующее животное» (с 6 лет), тест «Сказка» (с 3,5 лет), методика «Лесенка» (с 3 лет), детский рисуночный тест С.Розенцвейга «Рисунок фрустрации», методика «Дом. Дерево. Человек» (с 5 лет), методика «Человек под дождем» (с 6 лет), методика «Два дома» (с 3,5 лет до 6 лет), методика Рене Жилия (с 5 лет), тест 8руки (с 5 лет), методика Автопортрет», цветовой тест Люшера (с 3,5 лет), методика «Кактус» и т.д. В работе с детьми, имеющими нарушения в поведении, педагог-психолог может применять психопрофилактические и коррекционные программы. Коррекция агрессии, тревожности, застенчивости и другое можно проводить в группе. В индивидуальном сопровождении проводится работа, направленная на улучшение психологической ситуации в семье и группе детского сада.

Целевая группа «Одаренные дети».

Одаренные дети - это обучающиеся, обладающие высокими познавательными потребностями (мотивацией) и возможностями (способностями), значительно превышающими таковые у их сверстников. На начальных этапах одаренность проявляется как потенциал, на более поздних этапах ее индикатором могут быть высокие достижения в том, или ином виде деятельности, и только полностью развитый талант проявляется в

выдающихся результатах в какой-то области деятельности.

К важным позициям в современной трактовке одаренности относятся: понимание того, что это, прежде всего, развивающаяся характеристика личности, и в период дошкольного и школьного возраста одаренность рассматривается как потенциал;

понимание значимости взаимодействия как когнитивных, так и психосоциальных переменных, результатом которого и является превращение одаренности в те или иные таланты;

представление о том, что одаренный ребенок, в первую очередь, отличается особой мотивационно-потребностной системой (мотивация саморазвития, увлеченность, стремление к совершенству), которая и ведет за собой развитие тех или иных способностей; появление высоких достижений у одаренных детей обусловлено сложным взаимодействием в процессе развития мотивационно-личностных качеств (мотивация саморазвития, увлеченность задачами, настойчивость, доверие к себе) и влияний среды (семья, сверстники, ОУ, социальное и культурное окружение).

Выделим основные источники возникновения проблем, рисков и трудностей одаренных обучающихся.

I. Опережающее познавательное развитие (высокий уровень умственного развития может порождать разнообразные трудности в учении, личностном развитии, общении и поведении)

II. Несогласованность отдельных сторон психического развития одаренного ребенка (опережающее развитие устной речи, может сочетаться с обычным или даже замедленным развитием письменной). III. Двойная исключительность (сочетание высоких, иногда выдающихся способностей в одной области со слабыми способностями к отдельным аспектам). IV. Перфекционизм (проблемы эмоционально-волевой и личностной сферы)

Диагностический инструментарий для выявления компонентов одаренности в дошкольном возрасте: тест Ф.Гудинаф-Д.Харриса с 3 лет, тест Д.Векслера с 5 лет, методика «Матрицы Равена» с 6 лет, тест «Дорисовывание», методика «Социометрия» и др. Коррекционная работа с одаренными детьми проводится в групповой форме. Наиболее эффективными методами работы являются исследовательский, проблемный, проективный, дискуссия, интеллектуальные марафоны, индивидуальные творческие задания. Эти методы дают возможность развить познавательную сферу ребенка.

Использование специальных образовательных программ и методов, специальных методических пособий и дидактических материалов

Педагоги и специалисты детского сада используют в работе с детьми «примерную адаптированную основную образовательную программу для детей с тяжелыми нарушениями речи (общим недоразвитием речи) с 3 до 7 лет» Н.В. Нищевой. Дети с ОВЗ осваивают адаптированную образовательную программу дошкольного образования, которая разрабатывается педагогами с учётом особенностей психофизического

развития и индивидуальных возможностей дошкольников.

Литература.

Для работы с родителями и педагогами

- Виноградова Е.В. «Вредные привычки. Читайте вашего ребенка, как книгу (маленькие подсказки для родителей)», 2006
- Волкова Т.В., Котович Т.Т. «Практическая психология в воспитании и образовании: навигатор для родителей и педагогов», 2022
- Гиппернейтер Ю.Б. «Общаться с ребенком КАК?», 2004
- Гиппернейтер Ю.Б. «Продолжаем общаться с ребенком ТАК?», 2005
- Захаров А.И. «Дневные и ночные страхи у детей», 2004
- Зинкевич-Евстигнеева Т. «Мастер сказок», 2012
- Климина Л.В. «Если вы растите дочь...», 2012
- Климина Л.В. «Если вы растите сына», 2012
- Кондратьева С.Ю. «Если у ребенка задержка психического развития...», 2011
- Кулганов В.А., Сорокина Н.В. «Психологические особенности развития детей и профилактика неврозов», 2012
- Кыласова Л.Е., Ротарь Н.В., Карцева Т.В., Фролова Н.Г. «Родительские собрания», 2013
- Ненашева А.В., Осинина Г.Н., Тараканова И.Н. «Коммуникативная компетентность педагога ДООУ (семинары-практикумы, тренинги, рекомендации)», 2013
- Орлова И.В. «Тренинг профессионального самопознания», 2006
- Рогалева Н.А. «Психологический клуб для родителей в детском саду», 2010
- Суркова Л. «Ребенок от 3 до 7 лет. Интенсивное воспитание», 2015
- Фесенко Ю.А. «Если у ребенка энурез (советы специалистов для родителей)», 2011
- Цветкова С.Л. «Умные игры для родителей (тренинговые игры и упражнения для родительских собраний)», 2018
- Чижова С.Ю., Калинина О.В. «Детская агрессивность», 2001
- Шепелева Л.Н. «Программы социально-психологических тренингов», 2007
- Шубенкова О. «Психосоматика у детей. 9 шагов к здоровью», 2022

Диагностика педагогического персонала

- Ассингер А. «Методика диагностики агрессивности»
- Бойко В.В. «Методика диагностики уровня эмоционального выгорания»
- Захарова В.П., Журавлёва А.Л. «Методика определения стиля руководства трудовым коллективом»
- Михалюк О.С., Шалыто А.Ю. «Методика оценки социально-психологического климата в трудовом коллективе»
- Тест «Стиль педагогического общения»

- Тест Люшера
- Тест по определению социально-педагогического типа личности.

Диагностический материал для работы с детьми

- Д.Б.Эльконин «Графический диктант», 2000
- Ильина М.В. «Воображение и творческое мышление» (психодиагностические методики), 2004
- Методика Веклера WPPSI для детей дошкольного возраста 4-6,5 лет, 2004
- Методика Веклера WPPSI для детей дошкольного возраста (4-6,5 лет), 2008
- Н.Я.Семаго, М.М.Семаго методика развития познавательной деятельности ребенка, 2000 • Набор диагностических карточек с рисунками «Цвет. Форма. Величина»
- Осипова А.А., Малашинская Л.И. «Диагностика и коррекция внимания», 2004
- Павлова Н.Н., Руденко Л.Г. «Психологическая диагностика и коррекция в раннем возрасте (2,5-3 года), 2008
- Павлова Н.Н., Руденко Л.Г. «Экспресс-диагностика в детском саду», 2008
- Пенкина Ю.А.»Психолого-педагогическое сопровождение детей с РАС в условиях ДОУ: оценка особенностей развития ребенка с РАС старшего дошкольного возраста: от выявления трудностей и постановки целей, к оценке результатов обучения (методические рекомендации)», 2018
- Прогрессирующие матрицы Равена, 2000
- Степанов С.С. «Диагностика интеллектуальных методов рисуночного теста», 2005
- Стребелева Е.А. «Психолого-педагогическая диагностика развития детей раннего и дошкольного возраста», 2005
- Т.А.Нежнова «Беседа о школе», 2000
- Тест «Дорисовывание», 2000
- Тест Бендер, 1995
- Тест Веклера (детский вариант). Исследование интеллекта с 5 до 16 лет, 2000

В официальном сайте ДОУ опубликована Адаптированная образовательная программа для детей дошкольного возраста с ОВЗ (ЗПР).

**ОРГАНИЗАЦИОННЫЙ РАЗДЕЛ РПВ (п. 29.4. ФОП ДО)
Кадровое обеспечение (п. 29.4.1. ФОП ДО)**

В Д/д приняты следующие решения по разделению функционала, связанного осуществление воспитательной деятельности:

Должность ответственного	Функция
Старший воспитатель, педагог-психолог, учитель-логопед, учитель-дефектолог, инструктор по физической культуре, музыкальный руководитель воспитатели	планирование, организация, реализация, обеспечение воспитательной деятельности
Старший воспитатель, заведующий	повышение квалификации педагогов ДООУ в сфере воспитания
Педагог-психолог, учитель-логопед, учитель-дефектолог, инструктор по физической культуре, музыкальный руководитель воспитатели	психолого-педагогическое сопровождение обучающихся, в том числе с ОВЗ и других категорий
Старший воспитатель, заведующий	привлечение специалистов других организаций (образовательных, социальных, правоохранительных и других) к воспитательной деятельности

Методическая детализация реализации воспитательной деятельности педагога осуществляется в процессе ее проектирования и организации на разных уровнях:

Директор:

управляет воспитательной деятельностью на уровне Д/д;
создает условия, позволяющие педагогическому составу эффективно реализовать воспитательную деятельность;

проводит анализ итогов воспитательной работы в Д/д;

обеспечивает повышение квалификации педагогических работников ОО по вопросам воспитания.

утверждает воспитательную деятельность в Д/д, включая календарный план воспитательной работы;

регулирование воспитательной деятельности в Д/д;

контроль за исполнением управленческих решений по воспитательной деятельности в Д/д.

Зам. Директора по УВР:

организация воспитательного процесса в Д/д;

разработка необходимых для организации воспитательной деятельности в Д/д нормативных документов (положений, инструкций, должностных и функциональных обязанностей, проектов и плана воспитательной работы и др.);

планирование работы в организации воспитательной деятельности как на группах так и во всем пространстве детского сада;

организация эффективной практической работы в Д/д в соответствии с календарным планом воспитательной работы;

проведение мониторинга состояния воспитательной деятельности в

Д/д совместно с Педагогическим советом;

организация повышения квалификации и профессиональной переподготовки педагогов для совершенствования их психолого-педагогической и воспитательных компетентностей-проведение анализа и контроля воспитательной деятельности, распространение передового опыта других образовательных организаций;

формирование мотивации педагогов к участию в разработке и реализации разнообразных воспитательных и социально значимых проектов;

наполнение и обновление сайта Д/д информацией о воспитательной деятельности;

организационно-координационная работа по проведению общественных воспитательных событий на уровне Д/д;

участие в районных и городских, конкурсах и т.д.;

организационно-методическое сопровождение воспитательной деятельности педагогических инициатив;

создание необходимой для осуществления воспитательной деятельности инфраструктуры;

развитие сотрудничества с социальными партнерами;

стимулирование мотивации к активной воспитательной деятельности педагогов;

организация сетевого взаимодействия социальных институтов города, подготовка договоров.

Педагоги (воспитатели, специалисты):

обеспечение деятельности детей творчеством, физической культурой;

формирование у дошкольников активной гражданской позиции, сохранение и приумножение нравственных, культурных и научных ценностей в условиях современной жизни, сохранение традиций Д/д;

организация работы по формированию общей культуры личности воспитанников;

внедрение здорового образа жизни;

внедрение в практику воспитательной деятельности новых технологий взаимодействия и сотрудничества с детьми;

организация участия воспитанников в событиях и мероприятиях, проводимых районными, городскими и другими структурами в рамках воспитательной деятельности.

Младший воспитатель

совместно с воспитателем обеспечивает разные виды деятельности воспитанников в течение дня, (творчество: музыкальная, театральная, изобразительная, двигательная, самообслуживание и элементарный бытовой труд, деятельности);

участвует в организации работы по формированию общей культуры личности воспитанников.

Нормативно-методическое обеспечение (п. 29.4.2. ФОП ДО)

Для реализации РПВ в Д/д используется практическое руководство «Воспитателю о воспитании», представленное в открытом доступе в электронной форме на платформе институт воспитания.рф



Перечень локальных правовых документов Д/д, в которые вносятся изменения в соответствии с рабочей программой воспитания:

- Программа развития Д/д на 2020-2024 гг.;
- Годовой план работы Д/д;
- Должностные инструкции педагогов, отвечающих за организацию воспитательной деятельности в Д/д;

Подробное описание приведено на сайте Д/д в разделе «Документы»:

<https://dz-dd.ru/category/2-novosti/>

«Образование»

<https://dz-dd.ru/category/2-novosti/>

Требования к условиям работы с особыми категориями детей (п. 29.4.3. ФОО ДО)

Д/д готово принять любого ребёнка независимо от его особенностей (психофизиологических, социальных, психологических, этнокультурных, национальных, религиозных и других) и обеспечить ему оптимальную социальную ситуацию развития.

В Д/д созданы особые условия воспитания для отдельных категорий обучающихся, имеющих особые образовательные потребности: дети с ООП, дети с ОВЗ, дети с инвалидностью, – при появлении ребенка, имеющего статус подтвержденный документально для него создаются равнозначные условия с учетом его индивидуальности:

1) возможность выбора деятельности, партнера и средств; учитываются особенности деятельности, средств её реализации, ограниченный объем личного опыта детей особых категорий;

2) формирование игры как важнейшего фактора воспитания и развития ребёнка с особыми образовательными потребностями, с учётом необходимости развития личности ребёнка, создание условий для самоопределения и социализации детей на основе социокультурных, духовно-нравственных ценностей и принятых в российском обществе правил и норм поведения;

3) создание воспитывающей среды, способствующей личностному развитию особой категории дошкольников, их позитивной социализации, сохранению их индивидуальности, охране и укреплению их здоровья и эмоционального благополучия;

4) доступность воспитательных мероприятий, совместных и самостоятельных, подвижных и статичных форм активности с учётом особенностей развития и образовательных потребностей ребёнка;

5) участие семьи как необходимое условие для полноценного воспитания ребёнка дошкольного возраста с особыми образовательными потребностями.

Часть, формируемая участниками образовательных отношений

Для достижения наибольшего результата поставленных целей и задач в рабочей Программе воспитания деятельность детского сада в части, формируемой осуществляется в рамках воспитательной работы в представленном едином механизме сотрудничества педагогов с родителями и признаётся важнейшим условием эффективности воспитания детей как в обязательной, так и в вариативной части Программы воспитания. Тематическое планирование программы «Мир без опасности» представлен в форме бесед и занятий.

Дорожная безопасность (1 неделя каждого месяца, без учета Декад дорожной безопасности)

- «Знакомство с улицей»;
- «Примерный пешеход и пассажир»;
- «Зачем нужны правила дорожного движения?»;
- «Кто участвует в дорожном движении?»;
- «Тротуар – территория вежливых пешеходов»;
- «Мой помощник светофор»;
- «Зебра на дороге»;
- «Транспортные средства»;
- «Дорожные знаки»;
- «Дорога в детский сад и домой»;
- «Берегись автомобиля»;
- «Фликеры и различные виды световозвращателей»;
- «Детские автокресла и удерживающие устройства»;
- «Правила проезда в общественном транспорте».

Пожарная безопасность (2 неделя каждого месяца)

- «Огонь бывает разным»; -
- «Не играйте с огнем»;
- «Пламя, дым и запах гари – сообщите о пожаре»;
- «Елочка – не зажгись»;
- «Из искры разгорится пламя»;
- «Как человек приручил огонь?»;
- «Огонь – мастер, помощник, покровитель?»;
- Огонь – воитель и разрушитель»;
- «Если в доме пожар»;
- «Огонь – сказочный герой».

Витальная безопасность (3 неделя каждого месяца/ чередуется с социальной безопасностью)

- «Хорошо на свете жить»;
- «Здоровье и его помощники»;
- «Зачем нужен режим дня»;
- «Закаляться – с болезнями не зняться»;

- «Начистоту про гигиену и чистоту»;
- «Береги себя и других»;
- «Медицина на страже здоровья»;
- «Порошки – не кашки, таблетки – не конфетки»;
- «Знакомство со своим телом»;
- «Правильное питание»;
- «Правила поведения во время приема пищи».

Социальная безопасность (3 неделя каждого месяца/ чередуется с витальной безопасностью)

- «Волшебное слово «Здравствуй»;
- «Один дома. Главный помощник – дверной глазок»;
- «Осторожно «Добрый дядя»;
- «Надо уметь отказывать»;
- «Не бойся звать на помощь»;
- «Что такое хорошо и что такое плохо?»;
- «Один дома. Когда зазвонил телефон...»;
- «Ключ в карман и на замок»;
- «Не бойся звать на помощь»;
- «Опасные места и ситуации».

Экологическая безопасность (4 неделя каждого месяца/ чередуется с информационной безопасностью и безопасностью в обществе, правовом воспитании)

- «Опасные высоты, или не время летать»;
- «Безопасность при общении с животными»;
- «Как гулять во дворе зимой»;
- «Опасный лед»;
- «Как гулять в жару»;
- «Сильный ветер – большая опасность»;
- «В мире опасных растений»;
- «Как защититься от насекомых»;
- «Опасности в лесу и в городе»; «Пожар в лесу?»;
- «Правила поведения у воды, на водоемах».

Информационная безопасность (4 неделя каждого месяца/ чередуется с экологической безопасностью и безопасностью в обществе, правовом воспитании)

- «Опасные игры»;
- «Опасности в компьютерной сети»;
- «Сотовый телефон и опасности, которые он таит»;
- «Баннеры и реклама».

Безопасность в обществе, правовое воспитание (4 неделя каждого месяца/ чередуется с экологической и информационной безопасностью)

- Чтение сказок:

Г.Х. Андерсен «Гадкий утенок», «Сестрица Аленушка и братец Иванушка», Д. Мамин – Сибиряк «Серая Шейка», «Заяц и Лиса», В. Гаршин

«Лягушка – путешественница», «По щучьему велению», Н. Некрасов «Дедушка Мазай и зайцы», А. Толстой «Буратино», С. Аксаков «Аленький цветочек» и другие. - Просмотр мультфильмов: «Буратино», «Чиполлино, «Аленький цветочек», «Белоснежка и семь гномов», «Сказка о спящей царевне и семи богатырях», «Сказка о царе Гвидоне» и другие.

- Знакомство с Международными документами о правах ребенка: Конституцией РФ, Конвенцией ООН о правах ребенка, Декларацией прав ребенка.

- Беседа: «Правила поведения воспитанников. Для чего они нужны?»;
- Игровая программа «Я гражданин России»;
- «Мы за здоровый образ жизни» - профилактика пагубных привычек;
- «Права и обязанности законопослушных граждан»;
- ИОС «Скажи плохой привычке «НЕТ!»;
- Беседа «Я имею право на ...» - Составление и оформление памяток с воспитанниками в правил поведения в группе, на прогулке, дома, в общественном транспорте;
- Конкурс дидактических игр для детей старшего дошкольного возраста «Страна Декларации и Права детей».

III. ОРГАНИЗАЦИОННЫЙ РАЗДЕЛ

3.1. Психолого-педагогические условия реализации Программы (п.30 ФОП ДО)

Успешная реализация Программы в Д/д обеспечивается психолого-педагогическими условиями, соответствующими п.30 ФОП ДО

3.2. Особенности организации развивающей предметно-пространственной среды (далее – РППС)

Обязательная часть (п.31 ФОП ДО)

РППС ДОО создано как единое пространство, все компоненты которого, как в помещении, так и вне его, согласуются между собой по содержанию, масштабу, художественному решению.

При проектировании РППС Д/д учитывались:

- местные этнопсихологические, социокультурные, культурно-исторические и природно-климатические условия, в которых находится Д/д;
- возраст, уровень развития детей и особенности их деятельности, содержание образования;
- задачи образовательной программы для разных возрастных групп;
- возможности и потребности участников образовательной деятельности (детей и их семей, педагогов и других сотрудников ДОО, участников сетевого взаимодействия и других участников образовательной деятельности).

РППС Д/д соответствует:

- ✓ требованиям Стандарта;

- ✓ данной Программе;
- ✓ материально-техническим и медико-социальным условиям пребывания детей в Д/д;
- ✓ возрастным особенностям детей;
- ✓ воспитывающему характеру обучения детей в Д/д;
- ✓ требованиям безопасности и надежности.

В Д/д созданы условия для информатизации образовательного процесса.

К сети Интернет подключены все помещения Д/д, с учётом регламентов безопасного пользования сетью Интернет.

В оснащении РППС элементы цифровой образовательной среды отсутствуют

Для детей с ОВЗ в Д/д имеется специально приспособленная мебель, позволяющая заниматься разными видами деятельности, общаться и играть со сверстниками.

Количество и организация центров активности варьируется в зависимости от возраста детей, размера помещения и текущей ситуации в группе.

Реализация воспитательного потенциала предметно-пространственной среды может предусматривать совместную деятельность педагогов, обучающихся, других участников образовательных отношений по её созданию, поддержанию, использованию в воспитательном процессе.

РППС отражает ценности, на которых строится программа воспитания, способствует их принятию и раскрытию ребенком.

Среда включает знаки и символы России, Самарской области, города Самары.

Среда отражает региональные, этнографические, конфессиональные и другие особенности социокультурных условий, в которых находится организация.

Среда в детском доме экологична, природосообразна и безопасна.

Среда обеспечивает ребенку возможность общения, игры и совместной деятельности. Отражает ценность семьи, людей разных поколений, радость общения с семьей.

Среда обеспечивает ребенку возможность познавательного развития, экспериментирования, освоения новых технологий, раскрывает красоту знаний, необходимость научного познания, формирует научную картину мира.

Среда обеспечивает ребенку возможность посильного труда, а также отражает ценности труда в жизни человека и государства (портреты членов семей воспитанников, героев труда, представителей профессий и пр.). Результаты труда ребенка могут быть отражены и сохранены в среде.

Среда обеспечивает ребенку возможности для укрепления здоровья, раскрывает смысл здорового образа жизни, физической культуры и спорта.

Среда предоставляет ребенку возможность погружения в культуру России, знакомства с особенностями региональной культурной традиции.

Вся среда дошкольной организации гармонична и эстетически привлекательная.

Наполняемость развивающей предметно-пространственной среды Детского дома обеспечивает целостность воспитательного процесса в рамках реализации программы воспитания:

- ✓ подбор художественной литературы;
- ✓ подбор видео и аудиоматериалов;
- ✓ подбор наглядно-демонстрационного материала (картины, плакаты, тематические иллюстрации и т.п.);
- ✓ подбор оборудования для организации игровой деятельности (атрибуты для сюжетно-ролевых, театральных, дидактических игр);
- ✓ подбор оборудования для организации детской трудовой деятельности (самообслуживание, бытовой труд, ручной труд).

В группах создана полноценная развивающая предметно-пространственная среда, соответствующая возрастным особенностям воспитанников, эстетическим и гигиеническим требованиям. В групповых помещениях мебель стандартная, соответствует ростовым показателям. У каждого ребенка имеется индивидуальный шкаф для раздевания, ячейка для полотенца, кровать. Группы по мере возможности пополняются современным игровым оборудованием.

РППС всех помещений насыщена, выдержана мера «необходимого и достаточного» для каждого вида деятельности, стимулируют процесс развития и саморазвития, социализации и коррекции воспитанников.

В детском саду не только уютно, красиво, удобно и комфортно детям, но и созданная развивающая среда открывает нашим воспитанникам весь спектр возможностей, направляет усилия детей на эффективное использование отдельных ее элементов.

Состояние материальной и технической базы учреждения обеспечивает реализацию основной образовательной программы дошкольного образования и Программы воспитания детей дошкольного возраста, обеспечивает организацию жизни детей в образовательном учреждении, способствует сохранению и укреплению здоровья дошкольников.

В помещении детского сада есть дополнительные помещения для работы с детьми, предназначенные для поочередного использования всеми или несколькими детскими группами (кабинет педагога-психолога, кабинет учителя – логопеда, кабинет учителя-дефектолога, а также сопутствующие помещения (медицинского назначения, пищеблока, прачечной).

Развивающая – предметно пространственная среда полностью соответствует требованиям ФГОС ДО и учитываются все принципы ее построения: содержательно насыщена, трансформируема, полифункциональна, вариативна, доступна и безопасна.

Перечень конкретных позиций (пособий и атрибутов) *из Федеральной образовательной программы (стр.187, 29.3.6.):*

- 1) *знаки и символы государства, региона, населенного пункта и ДОУ: информационные стенды с символикой РФ, , Красноярского края, с.*

Дзержинское;

2) *компоненты среды, отражающие региональные, этнографические и другие особенности социокультурных условий, в которых находится Д/д:*

географические карты, глобус, книги, альбомы по ознакомлению с народностями России;

центр «Краеведения и патриотизма» в каждой группе.

3) *компоненты среды, отражающие экологичность, природосообразность и безопасность:*

географическая карта климатических зон, животного и растительного мира, глобус, энциклопедии, детская художественная литература, иллюстрации о животном и

растительном мире планеты, жизни людей разных стран, природы и пр. макет проезжей части, макет светофора, дорожных знаков, настольно-дидактические игры, пособия, фото проблемных ситуаций, атрибуты к сюжетно – ролевым играм

оформлены «Центр безопасности», «Центр природы».

4) *компоненты среды, обеспечивающие детям возможность общения, игры и совместной деятельности:*

игровая детская мебель для сюжетно-ролевых игр с необходимыми предметами-заместителями,

виды театра, элементы для драматизации, театрализованных игр, ряженья,

различные виды конструктора: напольный (мягкие модули) и настольный (деревянный, магнитный, модульный, пластмассовый, металлический и пр.).

игровые центры с необходимым материалом по основным направлениям развития.

5) *компоненты среды, отражающие ценность семьи, людей разных поколений, радость общения с семьей:*

материал для сюжетно-ролевых игр, дидактические, настольно-печатные игры,

открытки, иллюстрации, фото.

б) *компоненты среды, обеспечивающие ребёнку возможность познавательного развития, экспериментирования, освоения новых технологий, раскрывающие красоту знаний, необходимость научного познания, формирующие научную картину мира:*

предметы для опытно-экспериментальной деятельности – магниты, увеличительные стёкла, весы, микроскоп, природный и бросовый материал, центр «Песка и воды», коллекции ткани, бумаги, камней, дидактические игры по экологическому воспитанию и пр.

игровые наборы, игрушки, предметы-заместители для игровой деятельности, конструкторы с различными способами соединения деталей, мозаика, лото, домино различной тематики, демонстрационный и раздаточный материал для обучения детей счету, развития представлений о

величине и форме предметов, дидактические, логические игры, пазлы, коврограф «Ларчик» В.В. Воскобовича,

схемы, планы, макеты помещений для ориентировки в пространстве, на плоскости, в тетради.

7) *компоненты среды, обеспечивающие ребёнку возможность посильного труда, а также отражающие ценности труда в жизни человека и государства:*

картинки, схемы последовательности одевания, раздевания, выполнения трудовых действий, сервировки стола и др., уголки дежурства, наглядны пособиями,

дидактическое пособие «Профессии», «Орудия труда».

правила безопасности в группе, при выполнении трудовых действий в природе, самообслуживании, хозяйственно-бытовом и пр.

8) *компоненты среды, обеспечивающие ребёнку возможности для укрепления здоровья, раскрывающие смысл здорового образа жизни, физической культуры и спорта:*

на территории, инвентарь для выполнения основных движений, ОРУ, маты, инвентарь, оборудование для спортивных игр на территории,

атрибуты для проведения подвижных игр, маски, включая народные игры, игры-эстафеты, картотеки спортивных, подвижных и народных игр.

9) *компоненты среды, предоставляющие ребёнку возможность погружения в культуру России, знакомства с особенностями традиций многонационального российского народа:*

подборка книг, репродукций, иллюстраций по истории родного села, страны

игры, наглядные пособия для ознакомления с культурой и бытом народов России,

образцы (предметы, иллюстрации) предметов народного быта, национальных костюмов, альбомы, игрушки с различными росписями.

При выборе материалов и игрушек для ППС администрация Д/д ориентируется на продукцию отечественных и территориальных производителей. Игрушки, материалы и оборудование соответствуют возрастным задачам воспитания детей дошкольного возраста и имеют документы, подтверждающие соответствие требованиям безопасности.

В летнее время, когда большую часть времени дети проводят на прогулочных площадках (участках), развивающая среда переносится на свежий воздух, на веранду, на площадки, где дети смогли бы реализовать свои потребности в развитии, самостоятельности, движении, игре в любое время года.

Детский сад имеет территорию, которая озеленена. На территории Д/д расположены: площадки для проведения прогулок, оформлен огород.

Центры активности (пространства) помечаются ярлыками (рисунками, пиктограммами) и снабжаются четкими надписями крупными печатными буквами.

Материалы размещены в открытые пластмассовые контейнеры (коробки, корзины, банки и т.д.). При этом контейнеры, легкие и вместительные, располагаются на полках таким образом, чтобы ими было удобно пользоваться. Они систематизированы и снабжены необходимыми надписями и символами (слова + пиктограммы-картинки/фотографии).

Материалы регулярно обновляются. При этом появление нового материала объявляется педагогом (например, на утреннем круге), дети с новым материалом ознакомлены и, при необходимости, обучены, как им можно пользоваться.

Все материалы в центрах активности обладают определенным запасом прочности, чтобы дети не боялись сломать или испортить их.

Часть, формируемая участниками образовательных отношений

Особенности организации развивающей предметно-пространственной среды Программы, в части особенности организации развивающей предметно-пространственной среды и соответствуют обязательной части Программы.

3.3. Материально-техническое обеспечение Программы. Обязательная часть (п. 32 ФОП ДО)

В ДОО созданы материально-технические условия, соответствующие п. 32.1 ФОП ДО, и представлены на официальном сайте Д/д (<https://dz-dd.ru/материально-техническое-обеспечение/>).

Д/д оснащено полным набором оборудования для различных видов детской деятельности в помещении и на участке, игровыми и физкультурными площадками, озелененной территорией.

В Д/д имеется необходимое оснащение и оборудование для всех видов воспитательной и образовательной деятельности обучающихся (в том числе детей с ОВЗ и детей-инвалидов), педагогической, административной и хозяйственной деятельности:

- помещения для занятий и проектов, обеспечивающие образование детей через игру, общение, познавательную-исследовательскую деятельность и другие формы активности ребёнка с участием взрослых и других детей;
- оснащение РППС, включающей средства обучения и воспитания, подобранные в соответствии с возрастными и индивидуальными особенностями детей дошкольного возраста, содержания Программы;
- мебель, техническое оборудование, спортивный и хозяйственный инвентарь, инвентарь для художественного, театрального, музыкального творчества, музыкальные инструменты;
- административные помещения, методический кабинет;
- помещения для занятий специалистов (учитель-логопед, учитель-дефектолог, педагог-психолог);
- помещения, обеспечивающие охрану и укрепление физического и

психологического здоровья, в том числе медицинский кабинет;

- оформленная территория и оборудованные участки для прогулки ДОО.

По результатам мониторинга материально-технической базы Д/д: анализа образовательных потребностей обучающихся, кадрового потенциала, реализуемой Программы и других составляющих (с использованием данных цифрового сервиса по эксплуатации инфраструктуры) составляется *инфраструктурный* лист Д/д, в целях обновления содержания и повышения качества ДО

Часть, формируемая участниками образовательных отношений

Материально-техническое обеспечение Программы обязательной части, в равной степени обеспечивают часть, формируемую участниками образовательных отношений.

3.3.1. Обеспеченность методическими материалами и средствами обучения и воспитания

Обязательная часть

Области	№.	Методическое обеспечение
<i>Младший-средний дошкольный возраст</i>		
Социально-коммуникативное развитие	1.	- Абрамова Л.В., Слепцова И.Ф. Социально-коммуникативное развитие дошкольников: Вторая группа раннего возраста. - М.: Мозаика-Синтез, 2017 г.;
	2.	- Губанова Н.Ф. Развитие игровой деятельности: Вторая группа раннего возраста. - М.: Мозаика-Синтез, 2016г.
	11.	- Губанова Н.Ф. Развитие игровой деятельности: Младшая группа. - М.: Мозаика-Синтез, 2016 г.
	12.	- Губанова Н.Ф. Развитие игровой деятельности: Средняя группа. - М.: Мозаика-Синтез, 2016 г.
Речевое развитие	3.	- Гербова В.В. Развитие речи в детском саду: Вторая группа раннего возраста. - М.: Мозаика-Синтез, 2017 г.;
	4.	-В. Шишкина, А. Василевская, О. Стогний. Хрестоматия для чтения детям в детском саду и дома: 1-3 года.- 3-е изд. - М.: Мозаика-Синтез, 2017г;
	13.	- Гербова В.В. Развитие речи в детском саду.Младшая группа. - М.: Мозаика-Синтез, 2016 г;
	14.	- Гербова В.В. Развитие речи в детском саду.Средняя группа. - М.: Мозаика-Синтез, 2016 г;
	15.	-В. Шишкина, А. Василевская, О. Стогний. Хрестоматия для чтения детям в детском саду и дома: 3-4 года.- М.: Мозаика-Синтез, 2016 -В. Шишкина, А. Василевская, О. Стогний. Хрестоматия для чтения детям в детском саду и дома: 4-5 лет. - 2-е изд.- М.: Мозаика-Синтез, 2016 г.
	16.	-Ушакова О.С. «Программа развития речи детей дошкольного возраста в детском саду». -М.: ТЦ Сфера, 2013. -Ушакова О.С., Гавриш Н. В. «Знакомим с литературой детей 3-5 лет» - М.: ТЦ Сфера,

		2012. -Ушакова О.С., Н.В. Гавриш «Развитие речи детей 3-5 лет» – М.: ТЦ Сфера, 2012.
Познавательное развитие	5. 6. 17. 18. 19. 20. 21. 22.	-Соломенникова О.А.. Ознакомление с природой в детском саду: Вторая группа раннего возраста. – М.: Мозаика - Синтез, 2017 г.; - Помораева И. А., Позина В. А. Формирование элементарных математических представлений. Вторая группа раннего возраста. – М.: Мозаика - Синтез, 2017 г.; - Помораева И.А., Позина В.А. Формирование элементарных математических представлений: Младшая группа. -М.: Мозаика-Синтез,2016 г.; - Помораева И.А., Позина В.А. Формирование элементарных математических представлений: Средняя группа. -М.: Мозайка-Синтез ,2016 г.; - Дыбина О.В. Ознакомление с предметным и социальным окружением. Младшая группа. - М.: Мозаика-Синтез,2015 г.; - Дыбина О.В. Ознакомление с предметным и социальным окружением. Средняя группа. - М.: Мозаика-Синтез,2016 г.; - Соломенникова О.А. Ознакомление с природой в детском саду: Младшая группа. -М.: Мозаика-Синтез, 2016 г.; - Соломенникова О.А. Ознакомление с природой в детском саду: Средняя группа. -М.: Мозаика-Синтез, 2015г.;
Художественно-эстетическое развитие	7. 8. 9. 101. 102. 23. 24. 25. 103.	- Колдина Д.Н. Лепка с детьми 2-3 лет. Сценарии занятий – М.: Мозаика – Синтез, 2016 г.; - Колдина Д.Н. Рисование с детьми 2-3 лет.– М.: Мозаика – Синтез, 2015 г. - Колдина Д.Н. Апликация с детьми в ясельных группах детского сада. Конспекты занятий с детьми 2-3 лет. – 2-е изд., испр. и доп. – М.: МОЗАЙКА-СИНТЕЗ, 2021.-56 с. - Колдина Д.Н. Рисование в ясельных группах детского сада. Конспекты занятий с детьми 2-3 лет. – 2 –е изд., испр. и доп.. – М.:МОЗАЙКА-СИНТЕЗ, 2021.- 56 с. - Колдина Д.Н. Лепка в ясельных группах детского сада. Конспекты занятий с детьми 2-3 лет. – 2 –е изд., испр. и доп.. – М.:МОЗАЙКА-СИНТЕЗ, 2021.- 48 с. - Комарова Т.С. Изобразительная деятельность в детском саду: Младшая группа. - М.: Мозаика – Синтез, 2016 г.; - Комарова Т.С. Изобразительная деятельность в детском саду: Средняя группа. - М.: Мозаика – Синтез, 2016 г. - Куцакова Л.В. Конструирование из строительного материала: Средняя группа. – М.: Мозаика-Синтез, 2016 г.; - Колдина Д.Н. Апликация в детском саду. Конспекты занятий с детьми 3-4 лет. – 2 –е изд., испр. и доп.. – М.:МОЗАЙКА-СИНТЕЗ, 2021.- 56 с.

	104.	- Колдина Д.Н. Рисование в детском саду. Конспекты занятий с детьми 3-4 лет. – 2 –е изд., испр. и доп.. – М.:МОЗАЙКА-СИНТЕЗ, 2021.- 64 с.
	105.	- Колдина Д.Н. Рисование в детском саду. Конспекты занятий с детьми 4-5 лет. – 2 –е изд., испр. и доп.. – М.:МОЗАЙКА-СИНТЕЗ, 2021.- 56 с.
	106.	- Колдина Д.Н. Лепка в детском саду. Конспекты занятий с детьми 4-5 лет. – 2 –е изд., испр. и доп.. – М.:МОЗАЙКА-СИНТЕЗ, 2021.- 64 с.
	107.	- Колдина Д.Н. Аппликация в детском саду. Конспекты занятий с детьми 4-5 лет. – 2 –е изд., испр. и доп.. – М.:МОЗАЙКА-СИНТЕЗ, 2021.- 64 с.
	108.	- О.А. Мамаева. Подделки из бросового материала. 4-5 лет. – 2 –е изд., испр. и доп.. – М.:МОЗАЙКА-СИНТЕЗ, 2021.- 48 с.
	114.	- Зацепина М.Б., Жукова Г.Е., Музыкальное воспитание в детском саду: Младшая группа. Конспекты занятий. – 2-е изд., испр. и доп. – М.: МОЗАЙКА – СИНТЕЗ, 2021. – 192с.
	115.	- Зацепина М.Б., Жукова Г.Е., Музыкальное воспитание в детском саду: 4-5 лет. Конспекты занятий. – 2-е изд., испр. и доп. – М.: МОЗАЙКА – СИНТЕЗ, 2020. – 216с.
Физическое развитие	10.	-Федорова С.Ю. Примерные планы физкультурных занятий с детьми 2-3 лет. Вторая группа раннего возраста. – М.: Мозаика-Синтез, 2018 г.
	26.	- Пензулаева Л.И. Физическая культура в детском саду: Младшая группа. – М.: Мозаика-Синтез, 2016 г.;
	27.	- Пензулаева Л.И. Физическая культура в детском саду: Средняя группа. – М.: Мозаика-Синтез, 2015 г.
Старший дошкольный возраст		
Социально-коммуникативное развитие	28.	- Петрова В.И., Стульник Т.Д. Этические беседы с дошкольниками. Для занятий с детьми 4-7 лет.- М.: Мозаика-Синтез, 2016 г.
	29.	- Буре Р.С., Социально-нравственное воспитание дошкольников. Для занятий с детьми 3-7 лет. –М.: Мозаика-Синтез, 2016 г.;
Речевое развитие	30.	- Гербова В.В. Развитие речи в детском саду. Старшая группа. – М.: Мозаика - Синтез, 2016.
	31.	- Гербова В.В. Развитие речи в детском саду. Подготовительная к школе группа. – М.: Мозаика - Синтез, 2016.
	32.	- В. Шишкина, А. Василевская, О. Стогний. Хрестоматия для чтения детям в детском саду и дома: 5-6 лет. – М.: Мозаика-Синтез, 2016 г.;
	33.	- В. Шишкина, А. Василевская, О. Стогний. Хрестоматия для чтения детям в детском саду и дома: 6-7 лет. – М.: Мозаика-Синтез, 2016 г. -Ушакова О.С., Н.В. Гавриш «Развитие речи детей 5-7 лет» – М.: ТЦ Сфера, 2012. -Ушакова О.С., Н.В.Гавриш «Знакомим с литературой детей 5-7 лет»– М.: ТЦ Сфера, 2012.

Познавательное развитие	34. 35. 36. 37. 38. 39.	<p>- Помораева И. А., Позина В.А. Формирование элементарных математических представлений: Старшая группа. - М.: Мозаика-Синтез, 2016 г.;</p> <p>- Помораева И. А., Позина В.А. Формирование элементарных математических представлений: Подготовительная к школе группа. - М.: Мозаика-Синтез, 2016 г.;</p> <p>- Дыбина О.В. Ознакомление с предметным и социальным окружением. Старшая группа. - М.: Мозаика-Синтез, 2016 г.;</p> <p>- Дыбина О.В. Ознакомление с предметным и социальным окружением. Подготовительная к школе группа. - М.: Мозаика-Синтез, 2015 г.;</p> <p>- Соломенникова О.А. Ознакомление с природой в детском саду. Старшая группа. - М.: Мозаика-Синтез, 2016 г.;</p> <p>- Соломенникова О.А. Ознакомление с природой в детском саду. Подготовительная к школе группа. - М.: Мозаика-Синтез, 2017 г.;</p>
Художественно-эстетическое развитие	40. 41. 42. 43. 109. 110. 111. 112. 113. 116. 117.	<p>- Комарова Т.С. Изобразительная деятельность в детском саду. Старшая группа. - М.: Мозаика – Синтез, 2016 г.;</p> <p>- Комарова Т.С. Изобразительная деятельность в детском саду: Подготовительная к школе группа. - М.: Мозаика – Синтез, 2016 г.</p> <p>- Куцакова Л.В. Конструирование из строительного материала: Старшая группа. – М.: Мозаика-Синтез, 2016 г.;</p> <p>- Куцакова Л.В. Конструирование из строительного материала: Подготовительная к школе группа. – М.: Мозаика-Синтез, 2016 г.</p> <p>- Колдина Д.Н. Лепка в детском саду. Конспекты занятий с детьми 5-6 лет. – 2 –е изд., испр. и доп. – М.:МОЗАЙКА-СИНТЕЗ, 2021.- 64 с.</p> <p>- Колдина Д.Н. Аппликация в детском саду. Конспекты занятий с детьми 5-6 лет. – 2 –е изд., испр. и доп. – М.:МОЗАЙКА-СИНТЕЗ, 2021.- 60 с.</p> <p>- Колдина Д.Н. Рисование в детском саду. Конспекты занятий с детьми 5-6 лет. – 2 –е изд., испр. и доп. – М.:МОЗАЙКА-СИНТЕЗ, 2021.- 96 с.</p> <p>- Мамаева О.А. Поделки из природного и бросового материала. 5-6 лет. – 2 –е изд., испр. и доп. – М.:МОЗАЙКА-СИНТЕЗ, 2020.- 48 с.</p> <p>- Колдина Д.Н. Лепка в детском саду. Конспекты занятий с детьми 6-7 лет. – 2 –е изд., испр. и доп. – М.:МОЗАЙКА-СИНТЕЗ, 2021.- 64 с.</p> <p>- Зацепина М.Б., Жукова Г.Е., Музыкальное воспитание в детском саду: 5-6 лет.– 2-е изд., испр. и доп. – М.: МОЗАЙКА – СИНТЕЗ, 2021. – 232с.</p> <p>- Зацепина М.Б., Жукова Г.Е., Музыкальное воспитание в детском саду: 6-7 лет.– 2-е изд., испр. и доп. – М.: МОЗАЙКА – СИНТЕЗ, 2021. – 264с.</p>
Физическое	44.	- Пензулаева Л.И. Физическая культура в детском саду:

развитие	45.	Старшая группа. - М.: Мозайка-Синтез, - 2015 г.; - Л.И. Пензулаева. Физическая культура в детском саду: Подготовительная к школе группа. - М.: Мозайка-Синтез, 2015 г.
Оснащение методического кабинета		
55.	-- Ребенок третьего года жизни. Пособие для родителей и педагогов/ Под ред. С.Н. Теплюк. – М.: Мозайка-Синтез, 2016 г.;	
56.	- Комарова Т.С., Зацепина М.Б. Интеграция в воспитательно-образовательной работе детского сада. Для занятий с детьми 2-7 лет. – М.: Мозайка-Синтез, 2015 г.;	
57.	- Комарова И.И., Туликов А.В. Информационно-коммуникационные технологии в дошкольном образовании/Под редакцией Т.С. Комаровой. – М.: Мозайка-Синтез, 2013 г.;	
58.	- Веракса А.Н. Индивидуальная психологическая диагностика дошкольника: Для занятий с детьми 5-7 лет. – М.: Мозайка-Синтез, 2016 г.;	
59.	- Партнерство дошкольной организации и семьи / подред.С.С. Прищепа, Т.С. Шатвердян. – М.:Мозайка синтез, 2016.- 96с.;	
60.	- Крашениников Е.Е., Холодова О.Л. Развивающий диалог как инструмент развития познавательных способностей. Сценарий занятий с детьми 4-7 лет. – М.: Мозайка-Синтез, 2020.-88 с.;	
61.	- Современный детский сад: Универсальные целевые ориентирыдошкольного образования: методическое пособие/под ред. О.А. Шиян. – М Мозайка-Синтез, 2021.- 248 с.;	
62.	- Образовательное событие как инновационная технология работы с детьми 3-7 лет: Методическое пособие / Под ред. О.А. Шиян – М.: Мозайка-Синтез, 2020.- 88 с.;	
63.	- Веракса Н.Е., Веракса А.Н. Пространство детской реализации: проектная деятельность дошкольников. –М.: Мозайка-Синтез, 2020. 64 с.;	
64.	- Методические рекомендации. Для работы с детьми 3-5 лет/Перевод с английского. – М.: Мозайка-Синтез, 2018. – 80 с. – (Программа основанная на ECERS).	
65.	- Сирадж И., Кингстон Д., Мелхиш Э. Обеспечение устойчивого совместного мышления и эмоционального благополучия детей в возрасте от 2 ло 5 лет/ Автор предисловия К.Сильва. – М.: Мозайка-Синтез, 2020. - 64 с.;	
66.	- Развивающие игровые сеансы в ясельных группах детского сада. Конспекты занятий с детьми 1-3 лет. -2-е изд., испр. и доп. – М.: Мозайка-Синтез, 2021. - 336 с. Найбауэр А.В., Куракина О.В.;	
67.	- Развитие саморегуляции у дошкольников 2-е изд., испр. и доп. – М.: Мозайка-Синтез, 2020. - 68 с. А.Н. Веракса.;	
68.	- Тема недели: «Наш детский сад», для работы с детьми 3-5 лет / перевод с английского. – М.; МОЗАЙКА-Синтез, 2021. 48с. (Программа основанная на ECERS)	
118.	- Алябьева Е.А. Тематические дни и недели в детском саду:Планирование и конспекты 4-е изд., доп. И испр. М.:ТЦ Сфера, 2021- 160с.	
119.	- Развивающая предметно пространственная среда в детском саду: методическое пособие/ Е.О.. Спирнова (руководитель проекта) Е.А.Абдулаева, И.А. Рябкова и др. –М.: ООО «Русское слово» - учебник, 2016. -112 с. – (ФГОСдошкольного образования)	
120.	- Тема «Мы заботимся о себе» 3-5 лет, для работы с детьми 3-5 лет / перевод с английского. – М.: МОЗАЙКА СИНТЕЗ, 2021.-56с.- (Технологии основанные на ECERS), Д. Краер.	
121.	- Играют девочки гендерный подход в образовании: Учебно-методическое пособие. –М. : Издательский дом «Цветной мир», 2014. 96 с., илл. Лыкова И.А.,	

122.	Касаткина Е.И., Пеганова С.Н. - Играют мальчики гендерный подход в образовании: Учебно-методическое пособие. –М. : Издательский дом «Цветной мир», 2014. 96 с., илл. Лыкова И.А., Касаткина Е.И., Пеганова С.Н.
123.	- Играть, удивляться, узнавать. Теория развития, воспитания и обучения детей. – М.: МОЗАИКА-СИНТЕЗ, 2020. - 312 с. - Искусство обучать через дискуссию. – М.: МОЗАИКА-СИНТЕЗ, 2016.-128с.
124.	
125.	
Социально-коммуникативное развитие	
69.	- Куцакова Л.В. Трудовое воспитание в детском саду. Для занятий с детьми 3-7 лет. - М.: Мозаика-Синтез, 2016 г;
70.	-К.Ю. Белая. Формирование основ безопасности у дошкольников. Для занятий с детьми 2-7 лет. – М.: Мозаика-Синтез, 2016 г.;
71.	- Павлова Л.Ю.. Сборник дидактических игр по ознакомлению с окружающим миром: Для занятий с детьми 4-7 лет. -М.: Мозаика-Синтез, 2016 г.;
72.	- Губанова Н.Ф. Игровая деятельность в детском саду. Для работы с детьми 2-7 лет. – М.:Мозаика-Синтез, 2015 г.;
73	- Саулина Т.Ф. Знакомим дошкольников с правилами дорожного движения: Для занятий с детьми 3-7 лет. - М.: Мозаика-Синтез, 2016 г.
Познавательное развитие.	
74.	- Теплюк С.Н. Игры-занятия на прогулке с малышами: Для занятий с детьми 2-4 лет. – М.: Мозаика-Синтез, 2016 г.;
75.	- Веракса Н.Е., Галимов О.Р. Познавательно-исследовательская деятельность дошкольников. Для занятий с детьми 4-7 лет. – М.: Мозаика-Синтез, 2016 г.;
76.	- Крашенинников Е.Е., Холодова О.Л. Развитие познавательных способностей дошкольников. Для занятий с детьми 4-7 лет. - М.: Мозаика-Синтез, 2016 г.;
77.	- Веракса Н.Е., Веракса А.Н. Проектная деятельность дошкольников. Пособие для педагогов дошкольных учреждений. – М.: Мозаика-Синтез, 2016 г.;
78.	- Опытнo-экспериментальная деятельность в ДОО. Конспекты занятий в разных возрастных группах. Под ред./С.Д. Ермолаева, Е.А. Ушаковой Санкт – Петербург: Детство-пресс, 2017 г.
Речевое развитие	
79.	- Шиян О.А. Развитие творческого мышления. Работаем по сказке. – М.: Мозаика-Синтез, 2016 г.
Художественно-эстетическое развитие	
80.	- Комарова Т.С. Детское художественное творчество. Для занятий с детьми 2-7 лет. – М.: Мозаика – Синтез, 2016 г.;
81.	- Комарова Т.С. Развитие художественных способностей дошкольников. Монография. - М.: Мозаика – Синтез, 2016 г.;
Физическое развитие	
82.	- Пензулаева Л.И. Оздоровительная гимнастика. Комплексы упражнений. Для занятий с детьми 3-7 лет. - М.: Мозаика-Синтез, 2016 г.;
83.	- Борисова М.М. Малоподвижные игры и игровые упражнения: Для занятий с детьми 3-7 лет. – 2-е изд., испр. и доп. – М.: Мозаика-Синтез, 2016 г.
84.	- Степанкова Э.Я. Сборник подвижных игр. Для занятий с детьми 2-7 лет – М.: Мозаика-Синтез, 2016.-144 с.
Демонстрационный материал, дидактический материал, пособия	

Оснащение методического кабинета	
85.	1. Методические пособия: «Растительный мир. Комнатные растения»;
86.	2. Серия книг «Школа семи гномов»: Полный годовой курс «Школа семи гномов» 2-3 года, полный годовой курс «Школа семи гномов» 3-4 года, полный годовой курс «Школа семи гномов» 4-5 года, полный годовой курс «Школа семи гномов» 5-6 года, полный годовой курс «Школа семи гномов» 6-7 лет; Мои блестящие книжки «Овощи»; Мои блестящие книжки «Птицы»; Мои блестящие книжки «Фрукты»;
87.	3. Наглядные пособия (познавательное и речевое развитие)
88.	4. Демонстрационный материал: «Весна», «Лето», «Осень», «Зима»; «Учимся рисовать. Дымковская игрушка – 1», «Учимся рисовать. Дымковская игрушка – 2»; «Учимся рисовать. Городецкая роспись – 1», «Учимся рисовать. Городецкая роспись – 2»; «Учимся рисовать. Гжель – 1», «Учимся рисовать. Гжель – 2», «Учимся рисовать. Гжель – 3»; «Учимся рисовать. Урало-сибирская роспись – 1»; «В мире мудрых пословиц»; «Уроки доброты»; « Не играй с огнем!»; «Воспитываем сказкой»;
89.	3. Дидактический материал: «Деревья»; «Окружающий мир. Национальные костюмы. 3. Народы России»; «Окружающий мир. Стихийные явления природы»; «Символы стран»
90.	4. Наглядно-дидактические пособия: «Развитие речи в детском саду. Для занятий с детьми 2-3 лет» В.В. Гербова; «Развитие речи в детском саду. Для занятий с детьми 3-4 лет» В.В. Гербова; «Развитие речи в детском саду. Для занятий с детьми 4-6 лет» В.В. Гербова; «Рассказы по картинкам. «Профессии»; «Рассказы по картинкам. Времена года»; «Рассказы по картинкам. Осень»; «Рассказы по картинкам. Зима»; «Рассказы по картинкам. Лето»; «Рассказы по картинкам. Мой дом»; «Рассказы по картинкам. Зимние виды спорта»; «Рассказы по картинкам. Летние виды спорта»; «Рассказы по картинкам. Родная природа»; «Правильно или неправильно. Для занятий с детьми 2-4 лет»; «Городецкая роспись по дереву (3-7 лет)»; «Пейзаж. (4-7 лет)»; «Сказка в русской живописи (5-9 лет)»; «Космос» (3-7 лет)»; «Посуда» (3-7 лет)»; «Дорожные знаки (4-7 лет)»; «Безопасность на дороге. Плакаты для оформления родительского уголка в ДОУ»; «Основы безопасности. Комплекты для оформления родительских уголков в ДОО. Младшая группа»; «Основы безопасности. Комплекты для оформления родительских уголков в ДОО. Подготовительная группа».
91.	5. Информационно-деловое оснащение: «Наша родина Россия»,
92.	6. Плакаты: «Дети имеют право...», «Правильная осанка», «Правила безопасности дома», «Правила поведения в природе», «Погода на сегодня», «Режим дня дошкольника», «Явления природы», «Круговорот воды в природе», «Строение тела человека», «Как правильно одеваться», «Правила пожарной безопасности», «Правила поведения при пожаре», «Правила антитеррора», «Правила дорожного движения», «Дорожные знаки», «Хлеб всему голова», «Продукты питания», «Овощи», «Головные Уборы», «Чувства и эмоции», «Виды спорта», «Профессии», «Одежда и обувь». «Посуда кухонная», «Дикие животные (2)», «Птицы России», «Мир морей и океанов», «Перелетные птицы», «Насекомые», «Птицы разных широт», «Электроприборы», «Транспорт», «Музыкальные инструменты», «Мебель», «Игрушки», «Времена года Лето», «Времена года Весна», «Времена года Осень», «Времена года Зима».
93.	7. Тематический словарь в картинках «Главные герои любимых писателей».
94.	8. Карточки: «Расскажите детям о бытовых приборах (3-7 лет)», «Расскажите детям о рабочих инструментах (3-7 лет)», «Космос», «Обитатели морей и океанов», «Зимующие и перелетные птицы».

95.	9. Раздаточный материал: «Развитие речи в детском саду. Для занятий с детьми 2-4 лет».
96.	10. Карточки: «Карточка портретов композиторов. Тексты бесед с дошкольниками. Часть 1.»; «Карточка портретов композиторов. Тексты бесед с дошкольниками. Часть 2.»
97.	11. Учебно-наглядное пособие: Савченко В.И., Культурные практики по ознакомлению дошкольников с живописью. Старший дошкольный возраст (5-7 лет): учебно-наглядное пособие. – Выпуск 1. – СПб.: ООО «ИЗДАТЕЛЬСТВО «ДЕТСТВО-ПРЕСС», 2018. – 16 с. + 4 цв.ил.,
98.	Савченко В.И., Культурные практики по ознакомлению дошкольников с живописью. Старший дошкольный возраст (5-7 лет): учебно-наглядное пособие. – Выпуск 2. – СПб.: ООО «ИЗДАТЕЛЬСТВО «ДЕТСТВО-ПРЕСС», 2018. – 16 с. + 4 цв.ил.
99.	12. Наглядно дидактический материал «Темы недели»: К теме «Наш детский сад», К теме «Мы заботимся о себе»,
100.	13. Наглядно-дидактические пособия грамматика в картинках 3-7 лет: «Многочисленные слова», «Ударение в словах», «Множественное число», «Антонимы глаголы», «Говори правильно», «Антонимы прилагательные».

Информационные интернет ресурсы (информационные интернет ресурсы используются на безвозмездной основе):

Список используемых сайтов в образовательном процессе:

Поисковые системы:

www.mail.ru

www.yandex.ru

Федеральные органы управления образованием:

Министерство просвещения Российской Федерации

<https://edu.gov.ru/>

Федеральная служба по надзору в сфере образования и науки

(Рособрнадзор)

<http://www.obrnadzor/>

Федеральный центр образовательного законодательства

<http://www.lexed.ru/>

Региональные органы управления образованием:

Министерство образования Красноярского края: <https://krao.ru/>

Федеральные информационно-образовательные порталы

Федеральный портал «Российское образование» <http://www.edu.ru/>

Региональные информационно-образовательные ресурсы

Красноярский институт повышения квалификации: <https://kipk.ru/>

Издательства учебной литературы

Мир энциклопедий «Аванта+» <http://www.avanta.ru/>
 Издательство «Первое сентября» <http://www.1september.ru/>
 Издательство «АРКТИ» <http://www.arkty.ru/>
 Издательство «Мозаика-Синтез» <http://www.msbook.ru/>
 Издательство «Просвещение» <http://www.prosv.ru/>
 Издательство «Школьная пресса» <http://www.schoolpress.ru>
 Издательство «Феникс» (Ростов-на-Дону) <http://www.phoenixrostov.ru/>
 Издательство «ДЕТСТВО-ПРЕСС» <https://detstvo-press.ru/>

СМИ образовательной направленности

Журнал «Педсовет» <http://pedsovet.org/leaders/>
 Журнал «Вестник образования России» <http://www.vestniknews.ru/>
 Журнал «Справочник старшего воспитателя» www.vospitatel.resob.ru
 Журнал «Няня РФ» www.Няня.рф
 Современный интернет-журнал «Планета Детства»
www.PLANETADETSTVA.NET

Электронные библиотеки, словари, энциклопедии

Русские словари. Служба русского языка <http://www.slovari.ru>
 Словари и энциклопедии on-line на Академик.ру <http://dic.academic.ru/>
 Словари русского языка на портале
 «Грамота.ру» <http://www.gramota.ru/slovari/>
 Толковые словари русского языка <http://www.sci.aha.ru/>
 Портал ВСЕОБУЧ — все об образовании <http://www.edu-all.ru/>
 Коллекция «Мировая художественная культура» Российского
 общеобразовательного портала <http://window.edu.ru/>
 Герои страны <http://www.warheroes.ru>
 Журнал «Спасайкин» <http://spasay-kin.ru/>
 «Дорога без опасности» <https://bdd-eor.edu.ru/>

Часть, формируемая участниками образовательных отношений

№	Методическое обеспечение
1.	Парциальная программа «Мир Без Опасности». Автор программы Лыкова И.А.
2	Учебно-методическое пособие «Дорожная азбука»
3	Учебно-методическое пособие «Огонь - друг, огонь - враг»
4	Учебно-методическое пособие «Азбука безопасного общения и поведения» -
5	Учебно-методическое пособие «Опасные предметы, существа и явления»
6	Детская безопасность. Учебно-методическое пособие для педагогов и родителей.
7	Комплексная безопасность в дошкольной образовательной

	организации.
8	Информационная культура и безопасность
9	Здоровый педагог – здоровый ребенок. Учимся правильно дышать
10	Здоровый педагог – здоровый ребенок. Культура питания и закаливания.
Дидактический материал	
1	Дидактический материал «Безопасность на дороге»
2	Дидактический материал «Пожарная безопасность»
3	Дидактический материал «Социальная безопасность»
4	Дидактический материал «Опасные явления в природе»
5	Дидактический материал «Что такое хорошо и что такое плохо?»
	Дидактические сказки
1	Серия оригинальных сказок о безопасности с цветными иллюстрациями, познавательными беседами, вопросами для педагогической диагностики и творческими заданиям
2	«Дракончик аленький»
3	«Радужное колесико».
4	«Колокольчик серебряный».
5	«Непоседа ветерок»

3.3.2 Перечень литературных, музыкальных, художественных, анимационных произведений для реализации Программы

Обязательная часть (п. 33 ФОП ДО)

2 м. – 2 года	2 -3 года	3-4 года	4-5 лет	5-6 лет	6-8 лет
					

Указанные произведения находятся в электронном виде на общем диске детского дома. И используются педагогами Д/д для реализации обязательной части Программы.

3.4. Кадровые условия реализации Программы

Реализация Программы обеспечивается квалифицированными педагогами, наименование должностей которых соответствует номенклатуре должностей педагогических работников организаций, осуществляющих образовательную деятельность, должностей руководителей образовательных организаций, утверждённой постановлением Правительства Российской Федерации от 21 февраля 2022 г. № 225 (Собрание законодательства Российской Федерации, 2022, № 9, ст. 1341)

В целях эффективной реализации Программы ДОО создает условия для профессионального развития педагогических и руководящих кадров, в том числе реализации права педагогов на получение дополнительного профессионального образования не реже одного раза в три года за счет средств Д/д и/или учредителя (примерный график повышения квалификации зафиксирован Программе развития Д/д/ годовом плане).

3.4. Организация режима пребывания в образовательном учреждении Основная часть (п. 35 ФОП ДО)

Организация режима дня строится в соответствии с действующим СанПиН и осуществляется с учетом:

- построения образовательного процесса на адекватных возрасту формах работы с детьми: основной формой работы с детьми дошкольного возраста и ведущим видом деятельности для них является игра;
- решение программных образовательных задач в совместной деятельности взрослого и детей, и самостоятельной деятельности детей не только в рамках организованной образовательной деятельности, но и при проведении режимных моментов в соответствии со спецификой дошкольного образования.

При проведении режимных процессов Д/д придерживается следующих правил:

- полное и своевременное удовлетворение всех органических потребностей детей (во сне, питании);
- тщательный гигиенический уход, обеспечение чистоты тела, одежды, постели;
- привлечение детей к посильному участию в режимных процессах;
- поощрение самостоятельности и активности;
- формирование культурно-гигиенических навыков;
- эмоциональное общение в ходе выполнения режимных процессов;
- учет потребности детей, индивидуальных особенностей каждого ребенка;
- спокойный и доброжелательный тон общения, бережное отношение к ребенку, устранение долгих ожиданий, так как аппетит и сон малышей прямо зависят от состояния их нервной системы;

Основные принципы построения режима дня:

- режим дня выполняется на протяжении всего периода воспитания детей в дошкольном учреждении, сохраняя последовательность, постоянство и постепенность;
- соответствие правильности построения режима дня возрастным психофизиологическим особенностям дошкольника;
- организация режима дня с учетом теплого и холодного периода года.

Для воспитанников, впервые поступивших в Д/д, предполагается адаптационный режим с учетом индивидуальных особенностей ребенка.

Продолжительность ежедневных прогулок для детей до 7 лет,

составляет не менее 3 часов в день.

При температуре воздуха ниже минус 15 °С и скорости ветра более 7 м/с продолжительность прогулки организованной в детском саду сокращается.

При температуре плюс 10 °С и скорости ветра менее 4 м/с прием детей осуществляется на прогулочном участке.

Прогулки организуем 2 раза в день: в первую половину дня и во вторую половину дня – перед уходом детей домой, в теплый период прием детей осуществляется на прогулке.

Прием пищи организуем с интервалом 3-4 часа.

Общая продолжительность дневного сна.

Для детей от 1,5 до 3 лет не менее 3 часов;

Для детей от 4 до 7 лет не менее 2,5 часов;

Во время сна детей воспитатель (или его помощник) обязательно присутствует рядом с детьми.

Образовательная деятельность в ДООУ осуществляется непрерывно и круглогодично.

Начало образовательной деятельности, не ранее 8:55, окончание образовательной деятельности, не позднее 16:30. Нет «жесткого» регламента начала и окончания совместной деятельности педагога с детьми, в том случае, если образовательная деятельность происходит в группе и без привлечения специалиста. При проведении совместной деятельности взрослого с детьми (узких специалистов, музыкального руководителя) имеется примерное определение времени зафиксированное в локальном акте учреждения.

Продолжительность непрерывной образовательной деятельности:

- для детей от 1,5 до 3 лет – не более 10 мин.,

- для детей от 3 до 4 лет – не более 15 мин.,

- для детей от 4 до 5 лет – не более 20 мин.,

- для детей от 5 до 6 лет – не более 25 мин.,

- для детей от 6 до 7 лет – не более 30 мин.

Продолжительность дневной суммарной образовательной нагрузки, не более:

- для детей от 1,5 до 3 лет – не более 20 мин.,

- для детей от 3 до 4 лет – не более 30 мин.,

- для детей от 4 до 5 лет – не более 40 мин.,

- для детей от 5 до 6 лет – не более 50 мин или 75 мин при организации

1 занятия после дневного сна.

- для детей от 6 до 7 лет – не более 90 мин.

В середине образовательной деятельности статического характера проводятся физкультурные минутки или иная двигательная активность.

Суммарный объем двигательной активности, не менее 1 часа/день.

Физическое воспитание детей в Д/д направлено на улучшение здоровья и физического развития, расширение функциональных возможностей детского организма, формирование двигательных навыков и

двигательных качеств.

Двигательный режим, физические упражнения и закаливающие мероприятия осуществляются с учетом здоровья, возраста детей и времени года.

Для достижения достаточного объема двигательной активности детей используем все организационные формы занятий физическими упражнениями с широким включением подвижных игр, спортивных упражнений.

Примерный Режим дня Д/д составлен на два периода с учетом сезона, температуры воздуха и скорости ветра.

РЕЖИМ ДНЯ
для детей дошкольного возраста

ПОДЪЕМ	07.45
УТРЕННИЙ ТУАЛЕТ С ЗАКАЛИВАЮЩИМИ ПРОЦЕДУРАМИ	8.00 – 8.15
УТРЕННЯЯ ЗАРЯДКА	8.15 - 08.30
ЗАВТРАК	8.30 - 8.45
ЗАНЯТИЯ	9.00 – 9.50 (10.20)
САМОСТОЯТЕЛЬНАЯ ДЕЯТЕЛЬНОСТЬ ДЕТЕЙ (занятия по интересам)	9.50 - 10.20
ВТОРОЙ ЗАВТРАК	10.20- 10.45
ПРОГУЛКА Подвижные игры	11.00 - 12.20
ОБЕД	12.35– 13.00
ПОДГОТОВКА КО СНУ	13.10 – 13.15
ДНЕВНОЙ СОН	13.15 – 15.15
ПРОБУЖДЕНИЕ И ПОДЪЕМ	15.15 - 16.00
ПОЛДНИК	16.00 – 16.20
ЗАНЯТИЯ ПРОГУЛКА	16.20– 19.00
УЖИН	19.00 – 19.20
СВОБОДНАЯ ДЕЯТЕЛЬНОСТЬ ДЕТЕЙ (спокойные игры, чтение книг, просмотр телепередач (не более 40мин))	19.20 – 20.30
ВЕЧЕРНИЙ ТУАЛЕТ С ЗАКАЛИВАЮЩИМИ ПРОЦЕДУРАМИ	20.30 – 21.00
ПАУЖИН	20.30-20.45
ОТБОЙ	21.00

Расписание занятий дошкольной группы (№5)

3 этап обучения

(по программе Л.Б. Боряевой.)

Дни недели	Утро		Вечер	
Понедельник	1.Музыка	09.00-09.25	Сюжетно-ролевая игра (в)	16.00-16.25
	2.Познавательное развитие (Ознакомление с окружающим) (у-д).	09.35-10.30		

	3.Художественно-эстетическое развитие рисование (в.)			
Вторник	1.Развитие речи (у-д). 2.Физическая культура 3.Сюжетно-ролевая игра (у-д, в)	09.00-09.25 09.30 – 10.00	Подвижные игры на свежем воздухе (в)	16.30
Среда	1.ФЭМП 2.Лепка 3.Театрализованные игры (в) (у-д)	09.00-10.00 10.10-10.35	Физическая культура на свежем воздухе (в)	16.30
Четверг	1.Познавательное развитие. Игры с образными игрушками (у-д) 2.Физическая культура 3. Конструирование	09.00-09.25 09.30-10.00 10.10-10.30	В мире книги (развитие речи)	16.00-16.25
Пятница	1.Конструирование (у-д) 2.Художественно эстетическое развитие (Апликация (в)) 3.Подвижные игры на свежем воздухе (в)	09.00-10.00	Игры с бросовым материалом, бумагой и тканью (в)	16.00-16.25
Суббота	Музыка	09.00-09.25	Труд (игры на развитие навыков самообслуживания и КГН (в)	16.00-16.25

Расписание занятий дошкольной группы (№5)

Старшая подготовительная группа

(по программе «От рождения до школы»)

Дни недели	Утро		Вечер	
Понедельник	1.Музыка 2.Познавательное развитие (Ознакомление с окружающим миром) (у-д). 3. Рисование (в.)	09.00-09.25 09.35-10.30	Сюжетно-ролевая игра (в)	16.00-16.25
Вторник	1.Развитие речи (у-д). 2.Физическая культура 3.Сюжетно-ролевая игра (у-д, в)	09.00-09.25 09.30 – 10.00 10.10-10.30	Подвижные игры на свежем воздухе (в)	16.30

Среда	1.ФЭМП 2.Лепка (1-3 неделя) Аппликация (2-4 неделя) 3. Театрализованные игры (в) (у-д)	09.00-10.00 10.10-10.35	Познавательно - исследовательская деятельность (в)	16.30
Четверг	1.Развитие речи (у-д) 2.Физическая культура 3. Конструктивно- модельная деятельность (в)	09.00-09.25 09.30-10.00 10.10-10.30	Чтение художественной литературы	16.00-16.25
Пятница	1ФЭМП (у-д) 2.Рисование (в) 3.Подвижные игры на свежем воздухе (в)	09.00-10.00	Игры с бросовым материалом, бумагой и тканью (в) Флористика	16.00-16.25
Суббота	1.Музыка 2.Познавательно - исследовательская деятельность	09.00-09.25	Хозяйственно- бытовой труд (в)	16.00-16.25

Примерная модель работы педагогов Д/д

В Детском доме функционирует группа комбинированной направленности.

Режим работы педагогов утверждается директором детского дома и профсоюзным комитетом детского дома

Примерная модель работы воспитателей первый период – с 01 сентября по 14 мая

Младший дошкольный возраст

В первую половину дня воспитатель в младшей дошкольной группе проводит образовательную деятельность (игры-занятия, занятия) - они предполагают, собой комплексную образовательную деятельность. Включают в себя в течение, одной игры-занятия от 1 до 3 различных видов детской деятельности (с обязательным включением двигательной

деятельности при проведении статичной образовательной деятельности), в соответствии с ФГОС ДО, с учетом интеграции образовательных областей. Во время прогулки воспитатель и младший воспитатель организуют двигательную активность с детьми с учетом следующих форм:

-подвижные игры, игры-занятия.

Во вторую половину дня воспитатель организует, музыкальное воспитание -развлечение или культурные практики, а так же обогащает самостоятельную игру в центрах активности.

Средний, старший дошкольный возраст

В средней и старших дошкольной группах воспитатель проводит образовательную деятельность (игры-занятия, занятие, образовательное событие) – она предполагает, собой комплексную образовательную деятельность. Включает в себя в течении, одной образовательной деятельности от 1 до 5 различных видов детской деятельности (с обязательным включением двигательной деятельности при проведении статичной образовательной деятельности), в соответствии с ФГОС ДО, с учетом интеграции образовательных областей. .

Во время прогулки воспитатели организуют двигательную активность с детьми с учетом следующих форм:

-подвижные игры, игры-занятия, занятия.

Во вторую половину дня воспитатель организует, развлечение или культурные практики, а так же обогащает самостоятельную игру в центрах активности.

Примерная модель работы воспитателей второй период - с 15 мая по 31 мая

Младший дошкольный возраст

Педагоги группы организуют педагогический мониторинг (диагностику), проводится ВСОК детского дома. Для воспитанников организуется свободная деятельность в центрах активности или образовательное событие. Проводятся совместные адаптационные мероприятия при переходе из группы в группу

Средний, старший дошкольный возраст

Педагоги группы организуют педагогический мониторинг (диагностику), проводится ВСОК детского дома. Для воспитанников организуется свободная деятельность в центрах активности или образовательное событие. Проводятся совместные адаптационные мероприятия при переходе из группы в группу. Проводится подготовка к мероприятию «До свиданье дошкольная группа».

Примерная модель работы воспитателей второй период - с 01 июня по 31 августа

Младший дошкольный возраст

Проводится преимущественно тематические события и иная деятельность организуемая педагогами на уличных участках.

Проходят адаптационные мероприятия для вновь прибывших детей.

Средний, старший дошкольный возраст

Проводится преимущественно тематические события и иная деятельность организуемая педагогами на уличных участках.

Проходят адаптационные мероприятия для вновь прибывших детей.

За счет гибкой структуры описанный распорядок и режим дня позволяет обеспечить «поточность» и плавный переход от одних режимных моментов к другим. Контроль за выполнением режимов дня в Д/д осуществляют: директор, зам.директора по УВР, медицинская сестра, педагоги.

Часть, формируемая участниками образовательных отношений

Организация режима пребывания детей в образовательном учреждении в части, формируемой участниками образовательных отношений, полностью совпадают с организацией режима пребывания детей в образовательном учреждении обязательной части Программы

3.5. Особенности традиционных событий, праздников, мероприятий

Основная часть

Программа предусматривает поддержку сформированных традиций проведения совместных мероприятий, направленных на ознакомление и приобщение детей к истокам русской культуры, знакомство с историей, обычаями, достопримечательностями родного села, края; к песенному русскому творчеству, народно-прикладному искусству народов Сибири:

-проведение мероприятий, связанных с государственными праздниками;

-реализацию нравственно-экологических и культурно-социальных проектов в соответствии с календарём памятных дат, в рамках которых проводятся различные акции, экологические практикумы, трудовые десанты, выставки, конкурсы;

-проведение экологических и народных фольклорных праздников, встреч;

-участие в краевых акциях.

Календарь традиций Детского дома

Сентябрь	- развлечение (квест- игра) «День знаний»; -акция «Внимание дети!» выставка детско-взрослого творчества «Дары осени»
Октябрь	-праздник «Осень золотая»;
Ноябрь	-праздник «День народного единства» (Старший дошкольный возраст) - праздник «Мама солнышко моё»

	- выставка детских рисунков «Портрет моей мамы» -природоохранная акция «Поможем зимующим птицам»
Декабрь	- подготовка и проведение Новогодних праздников -выставка «Зимняя планета детства» (детско-родительского творчества)
Январь	-развлечения «Рождественские колядки» (Старший дошкольный возраст)
Февраль	-тематические развлечения приуроченные к Дню защитника Отечества; -выставка творческих работ «Папин портрет»
Март	- праздник «Международный женский день» - акция «Безопасность дома на улице и в детском доме» - театральная неделя в Д/д
Апрель	- праздник «День космонавтики» (средний старший дошкольный возраст) - конкурс-проект «Огород на окне»
Май	-праздник «День Победы» -«До свиданья детский сад»
Июнь	-Праздник «День защиты детей»
Июль	-Праздник «День семьи, любви и верности»
Август	-православный праздник «Яблочный спас» - Праздник «День Российского флага» (старший дошкольный возраст)

Все мероприятия ежегодно утверждаются в годовом /тематическом плане

Все мероприятия отражены в календарном плане воспитательной работы (п. 3.5.1. Программы)

3.5.1. Календарный план воспитательной работы

Календарный план воспитательной работы объединяет традиции детского сада и основные государственные и народные праздники, памятные даты - указанные в п. 36.4 ФОП

Месяц	Даты	Памятные даты/праздники	Направления воспитания*	Воспитательные события Д/д	Возраст
	2 нед. янв.	ЧФУ	Поз И6-	-развлечения «Рождественские колядки» (5-6

01	27	День снятия блокады Ленинграда	Пат Н ДН	Разговор о важном	6-7
		День освобождения Красной армией крупнейшего «лагеря смерти» Аушвиц-Биркенау (Освенцима) - День памяти жертв Холокоста	ПатН, ДНН	Разговор о важном	6-7
02	2	День разгрома советскими войсками немецко-фашистских войск в Сталинградской битве	ПатН ДНН	Разговор о важном	6-7
	8	День российской науки	П Н	Разговор о важном	6-7
	15	День памяти о россиянах, исполнявших служебный долг за пределами Отечества	ПатН ДНН	Разговор о важном	6-7
	21	Международный день родного языка	Поз Н	Разговор о важном	6-7
	23	День защитника Отечества	ПатН ДНН	-тематические развлечения приуроченные к Дню защитника Отечества; -выставка творческих работ «Папин портрет»	4-7
		ЧФУ			
03	8	Международный женский день		праздник «Международный женский день»	3-7
	3 нед. марта			- акция «Безопасность дома на улице и в детском саду»	2-7
	18	День воссоединения Крыма с Россией		Разговор о важном	6-7
	27	Всемирный день театра		Театральная неделя в Д/д	3-7
		ЧФУ			
04	12	День космонавтики		- праздник «День космонавтики»	5-7
	3 нед. апр.			- конкурс-проект «Огород на окне»	
		ЧФУ			
05	1	Праздник Весны и Труда		Разговор о важном	4-7
	9	День Победы		-праздник «День Победы»	4-7
	19	День детских общественных организаций России		Разговор о важном	6-7
	24	День славянской письменности и культуры		Разговор о важном	6-7
	4 нед. мая			-«До свиданья дошкольная группа»	6-7
		ЧФУ			
06	1	День защиты детей		- Праздник «День защиты детей»* -Выставка детских рисунков	3-7
	6	День русского языка		Разговор о важном	
	12	День России		Разговор о важном	5-7
	22	День памяти и скорби		Разговор о важном	
		ЧФУ			
07	8	День семьи, любви и верности.		Праздник «День семьи, любви и верности»	3-7
		ЧФУ			
08	12	День физкультурника		Разговор о важном	4-7
	19	Яблочный спас ЧФУ		-православный праздник «Яблочный спас»	4-7

	22	День Государственного флага РФ		- Праздник «День Российского флага» (Смешанная дошкольная группа)	4-7
	27	День российского кино		Разговор о важном	
		ЧФУ			
09	1	День знаний		-праздник: «Наш детский сад!»; квест- игра	3-7
	1 нед. сент.			-акция «Внимание дети!»	3-7
	3	День окончания Второй мировой войны; День солидарности в борьбе с терроризмом		Разговор о важном	
	8	Международный день распространения грамотности		Разговор о важном	
	27	День воспитателя и всех дошкольных работников.		Разговор о важном	
		ЧФУ			
10	1	Международный день пожилых людей; Международный день музыки		Разговор о важном	
	4	День защиты животных		Разговор о важном	
	5	День учителя		Разговор о важном	
	3 нед. окт.			-праздник «Осень золотая»; -выставка детско-родительского творчества «Дары осени»	
	3 воскр.	День отца в России		Разговор о важном	
		ЧФУ			
11	4	День народного единства		-праздник «День народного единства»	5-7
	8	День памяти погибших при исполнении служебных обязанностей сотрудников органов внутренних дел России		Разговор о важном	
	3 нед. нояб.			-природоохранная акция «Поможем зимующим птицам»	
	4 воскр.	День матери в России		- праздник «Мама солнышко моё» - выставка детских рисунков «Портрет моей мамы»	
	30	День Государственного герба РФ		Разговор о важном	4-7
		ЧФУ			
12	3	День неизвестного солдата		Разговор о важном	
	3	Международный день инвалидов		Разговор о важном	
	5	День добровольца (волонтера) в России		Разговор о важном	6-7
	8	Международный день художника		Разговор о важном	
	9	День Героев Отечества		Разговор о важном	

	12	День Конституции Российской Федерации		Разговор о важном	6-7
	31	Новый год		- подготовка и проведение Новогодних праздников - выставка «Зимняя планета детства (детско-родительского творчества)	2-7
		<i>ЧФУ</i>			

ПатН – патриотическое направление
 ДНН – духовно-нравственное направление
 ЭН – эстетическое направление
 ТН – трудовое направление
 ПозН – познавательное направление
 СН – социальное направление
 ФОН – физическое и оздоровительное направление

Часть, формируемая участниками образовательных отношений

Все особенности традиционных событий, праздников, мероприятий, части формируемой участниками образовательных отношений, учтены календарном плане воспитательной работы и выделены в нем курсивом.

Календарно-тематическое планирование и для ОП и РПВ

Программа не предусматривает жесткого регламентирования образовательного процесса и календарного планирования образовательной деятельности, оставляя педагогам учреждения пространство для выбора форм организации работы с детьми, которые в наибольшей степени соответствуют потребностям и интересам детей, а также возможностям педагогического коллектива и Д/д в целом. Педагоги Д/д использует в работе календарь образовательных событий, приуроченных к государственным и национальным праздникам Российской Федерации, памятным датам и событиям российской истории и культуры на учебный год от Минпросвещения России. Предложенные темы являются примерными, педагоги групп могут сократить, увеличить, заменить другими. Одной теме следует уделять не менее 1 недели. Тема недели находит отражение в РППС групп. Комплексно - тематическое планирование – внутренний инструмент, помогающий педагогу строить работу с детьми, интегрируя содержание, методы и приемы из разных образовательных областей. Принцип сезонности учитывается в планировании занятий, совместной и самостоятельной деятельности детей.

Комплексно-тематическое планирование в группе раннего возраста (1,5-3 года)

Период	Тема недели	Программное содержание	Примерные варианты итоговых мероприятий
1-3 неделя сентября	«Мой любимый детский дом»	- Адаптировать детей к условиям детского дома. - Познакомить с детским домом – его помещениями (групповой комнатой, умывальной комнатой, спальней) и оборудованием группы (личный шкафчик, кровать, игрушки и пр.). - Познакомить с детьми, воспитателем, помощником воспитателя - Способствовать формированию положительных эмоций по отношению к детскому дому, воспитателю, детям. – В адаптационный период знакомить детей с малыми фольклорными произведениями (пестушки, потешки, песенки, припевки и т. д)	Адаптация детей.
4-5 неделя сентября	«Наши игрушки»	- Расширять представления детей о разных видах игр и игрушках - Развитие интереса к игровым действиям - Формировать умение находить существующие свойства игрушек. Подбирать и группировать игрушки по описанию воспитателя (это –	Развлечение «Любимые игрушки»

		<p>куклы, это – автомобили, это кубики и т.д.)</p> <ul style="list-style-type: none"> - Развивать речь детей - Воспитывать бережное отношение к игрушкам 	
1-3 неделя октября	«Здравствуй осень!»	<ul style="list-style-type: none"> - Формировать представления детей об окружающей природе, о красоте природы в осеннее время года. - Познакомить детей с основными признаками осени; показать многообразие красок осени, вести наблюдения за осенними изменениями в природе, наблюдать за листопадом, осенним дождём. - Расширять словарный запас детей. - Побуждать к желанию повторять движения и слова песенок и потешек об осени, дождике, грибочках и т.д. 	<p>Развлечение ««Осень милая шуршит»»</p> <p>Совместная выставка осенних поделок с родителями «Осенние фантазии»</p>
4-5 неделя октября	«Огород. Овощи, фрукты»	<ul style="list-style-type: none"> формировать у детей представление об овощах, - Закрепить умение узнавать и называть овощи , - Воспитывать отзывчивость, доброжелательность, - Формировать познавательный интерес, - Развивать мелкую моторику рук. 	
1-2 неделя ноября	«Домашние животные»	<ul style="list-style-type: none"> - Обогащать представления детей о домашних животных. - Формировать обобщающие понятия домашние животные. - Познакомить с названиями домашних животных и их детёнышей, особенностях внешнего вида. - Развивать и поощрять в детях познавательную активность, уважение к живой природе 	<p>Игра-развлечение «Кто, кто в теремочке живет?»</p>
3-4 неделя ноября	«Мама милая моя»	<ul style="list-style-type: none"> - Помочь детям получить отчетливые представления о маме. - Пробуждать эмоциональную отзывчивость на состояние близких людей и желание помочь - Формировать умение слушать песенки и стихи о маме, желание повторять слова 	<p>Коллективная работа «Сердце для мамы» (рисование ладошками)</p>
1-2 неделя декабря	«Здравствуй, Зимушка-зима»	<ul style="list-style-type: none"> - Формировать элементарные представления о зиме (сезонные изменения в природе, одежде людей, на участке детского сада). - Знакомить с народным творчеством, фольклором. - Побуждать воспитанников повторять знакомые слова в песенках, стихах - Расширять знания о домашних животных и птицах. - Знакомить с некоторыми особенностями поведения лесных зверей и птиц зимой 	<p>Совместная выставка зимних поделок с родителями «Зимняя сказка»</p>
3-4 неделя декабря	«Дикие животные»	<ul style="list-style-type: none"> Познакомить детей с дикими животными - Формировать умение находить картинки с животными и называть их. 	

		-Развивать словарный запас, умение выполнять звукоподражание	
5 неделя декабря	«Новый год у ворот»	- Формировать представления о Новом годе как веселом и добром празднике - Формирование умений доставлять радость близким и благодарить за новогодние сюрпризы и подарки. - Воспитывать эмоциональную отзывчивость в процессе прослушивания и разучивания стихов, песенок	Новогодний утренник «Новый год у ворот»
3-4 неделя января	«Зимние забавы»	- Расширять представления о зиме, сезонных изменениях в природе. - Формировать представления о безопасном поведении зимой; - Познакомить с зимними играми: катание на санках, игры в снежки	
5 неделя января	«Неделя здоровья»	Рассказать детям о том, что прогулки на свежем воздухе полезны для здоровья. Развивать движения в разнообразных формах двигательной активности. Развитие стремления играть в подвижные игры с простым содержанием, несложными движениями. Содействовать созданию эмоционально-положительного климата в группе.	Фестиваль подвижных игр
1-2 неделя февраля	«Кто у нас хороший, кто у нас пригожий...»	- Развивать доброжелательное отношение к сверстникам, побуждать к проявлению сочувствия и внимания - Формировать у детей гендерную принадлежность - Обогащать социальные представления о детях: особенностях внешности, отличий, любимых занятий, игрушках	Развлечение «Мы вежливые детки»
3-4 неделя февраля	«Я человек»	Формировать образ Я. Формировать элементарные навыки ухода за своим лицом и телом. Развивать представления о своем внешнем облике. Развивать гендерные представления. Формировать умение называть свое имя, фамилию, имена членов семьи, говорить о себе в первом лице. Формировать навык называть воспитателя по имени и отчеству.	Праздник «Мы brave солдаты» Создание коллективного плаката – фото детей
1-2 неделя марта	«Поздравляем мам!»	Побуждать детей употреблять слова-эпитеты о маме, бабушке - Воспитывать желание порадовать маму, бабушку необычным подарком, желание помочь - Воспитывать любовь к маме, бабушке, сестре, уважение к воспитателям. -Расширять тендерные представления. Привлекать детей к изготовлению подарков маме, бабушке. Закрепить знание своего имени, имена членов	

		семьи. - Формировать навык называть воспитателя по имени и отчеству. Учить детей называть имена родных	
3-4 неделя марта	«Весенняя капель»	- Формировать элементарные представления о весне: сезонные изменения в природе: первая капель. - Расширять знания о домашних животных и птицах. - Знакомить с некоторыми особенностями поведения лесных зверей и птиц весной. - Знакомить детей с элементами экспериментирования со снегом и водой	
1-2 неделя апреля	«Весенние трели» (птицы)	Формировать обобщенное представление о внешнем облике птиц. Воспитывать бережное отношение к птицам, желание заботиться о них. Показать значимость птиц в природе, в жизни человека	
3 неделя апреля	«В гостях у Мойдодыра»	- Формирование культурно-гигиенических навыков и самообслуживания в процессе совместной деятельности взрослых и детей. - Продолжать учить детей самостоятельно мыть руки перед едой, после загрязнения; -насухо вытирать лицо и руки полотенцем; -пользоваться индивидуальными предметами (полотенцем, носовым платком, горшком, расчёской); -вытирать ноги у входа: -аккуратно есть, тщательно пережёвывать пищу; -правильно держать ложку; -пользоваться салфеткой; -самостоятельно одеваться и раздеваться.	Игровая ситуация «Кукла Катя испачкалась, что делать?»
4 неделя апреля	«Труд взрослых»	Развитие интереса к труду взрослых. Расширение круга наблюдений за трудом взрослых. Привлечение внимания детей к тому, что и как делает взрослый, объяснение, зачем он выполняет те или иные действия. Поощрение желания помогать взрослым. Воспитывать уважение к труду взрослых	
2 – 3 неделя мая	«Одежда и обувь»	Формировать обобщающие понятия «одежда», «обувь»; уточнить названия и назначение обуви и одежды; побуждать группировать одежду и обувь по сезонному признаку; отвечать на вопросы о назначении одежды и обуви	Тематическое развлечение: «Оденем куклу на прогулку»
4-5 неделя мая	«Веселые забавы и игры с песком и водой»	Формировать умение экспериментировать через знакомство со свойствами песка и воды, --Развивать мелкую моторику рук , - Обогащать словарный запас детей. - Способствовать овладению детьми элементарными математическими	Развлечения на воздухе «Я построю из песка...»

		понятиями - далеко - близко, высоко - низко, мало - много, полный - пустой и т.д	
--	--	--	--

Комплексно-тематическое планирование в группах дошкольного возраста

№ недели	Месяц	Возрастные группы			
		2 младшая группа (3-4г)	средняя группа (4-5 лет)	старшая группа (5-6 лет)	подготовительная группа (6-7лет)
I	сентябрь «Осень. День знаний»	Развлечение «Вот какие мы большие»; Выставка детский рисунков, фотографий «Как я провел лето»		Развлечение (квест игра) «День знаний. Здравствуй, детский сад! Выставка детский рисунков, фотографий «Как я провел лето»	
		ЧФУ-Беседы с детьми по теме «Дорожная безопасность» акция «Внимание дети!»			
		Тренировочная эвакуация		Разговор о важном 3сентября-День окончания Второй мировой войны, День солидарности в борьбе с терроризмом Выставка рисунков «Мир на земле». Акция памяти «Дети Беслана». Тренировочная эвакуация	
II		«Все работы хороши – выбирай н вкус». «Кем работают мамы и папы?», «Что кому нужно для работы?»		Профессии. Инструменты Польза труда, продукт труда	
				Профессии Инструменты Трудовые процессы Результат труда	
		Мониторинг ЧФУ-Беседы с детьми по теме:»Пожпрная безопасность»			
		Разговор о важном			

			8 сентября Международный день распространения грамотности Проблемная беседа «Что значит грамотный человек»		
III		Мониторинг <i>(организация и проведение мониторинговых занятий)</i> ЧФУ- Беседы с детьми по теме: «Социальная безопасность»			
IV		Дары осени: фрукты, овощи	Дары осени. Труд взрослых в поле, в огороде		
		выставка детско-родительского творчества «Дары осени» ЧФУ-Беседы с детьми по теме:»Социальная безопасность»			
V		Дары осени: лес - грибы	«Хлеб всему голова» (как хлеб на стол пришел?; правила бережливого обращения с хлебом и т.д.) Разговор о важном 27 сентября День воспитателя и всех дошкольных работников (Беседа о работниках детского сада, Веселые старты «С днем дошкольного работника»)		
		ЧФУ=Беседы с детьми по теме: «Экологическая безопасность»			
	Октябрь «Разноцветный мир вокруг»	2 младшая группа (3-4г)	средняя группа (4-5 лет)	старшая группа (5-6 лет)	подготовительная группа (6-7 лет)

<p>I</p>		<p>«Много в мире есть зверей, ты про них узнай скорей!» Библиотечный час «Ребятам о зверях и о зверятах» Выставка семейных фото «Я и мой питомец» ЧФУ-Беседы с детьми по теме «Дорожная безопасность»</p>	<p>«Много в мире есть зверей, ты про них узнай скорей!» Создание и презентация книги «В мире животных» Выставка семейных фото «Я и мой питомец» Выставка рисунков, фото Разговор о важном: Международный день пожилых людей, (проблемная беседа «Почему надо помогать пожилым людям», видеопоздравление с днем мудрости и почитания) Международный день музыки- 1 октября (проблемная беседа «Для чего нужна музыка», «Громкая музыка») День защиты животных – 4 октября; День учителя- 5 октября (беседа о профессии учителя) ЧФУ-Беседы с детьми по теме «Дорожная безопасность»</p>
<p>II</p>		<p>«Разбросала осень краски, стало все вокруг прекрасным» Праздник «Вот она какая – Осень золотая» ЧФУ-Беседа с детьми на тему: «Пожарная безопасность»</p>	<p>«Осенняя пора, очей очарованье» Литературно-музыкальная гостиная «Лес, точно терем расписной» ЧФУ-Беседа с детьми на тему: «Пожарная безопасность»</p>
<p>III</p>		<p>Разговор о важном:</p>	<p>Разговор о важном:</p>

		<p>День отца в России- 21 октября «Мой папа» Выставка семейных фото «Вместе с папой» Спортивное развлечение «Папа может....» «День Здоровья»</p>		<p>День отца в России- 21 октября «Мой папа» Выставка семейных фото «Вместе с папой» Спортивное развлечение «Папа может....» День Здоровья</p>	
IV		<p>«В теплый край не улетают, на морозе распевают» Акция «Поможем птицам зимовать» ЧФУ-Беседа с детьми на тему «Социальная безопасность»</p>		<p>«В теплый край не улетают, на морозе распевают» Акция «Поможем птицам зимовать» Экскурсия в осенний лес ЧФУ-Беседа с детьми на тему «Социальная безопасность»</p>	
V		<p>«Как засыпает природа» Развлечение «Приключение Лесовичка» ЧФУ-Беседа с детьми на тему «Экологическая безопасность»</p>		<p>«Как засыпает природа» Развлечение «Приключение Лесовичка» ЧФУ -Беседа с детьми на тему «Экологическая безопасность»</p>	
	Ноябрь «Мой край родной»	2 младшая группа (3-4г)	средняя группа (4-5 лет)	старшая группа (5-6 лет)	подготовительная группа (6-7лет)
I		<p>Село мое родное. Страна, где мы живем.</p>		<p>Село мое родное. Страна. где мы живем Разговор о важном: 4 ноября: День народного единства (история праздника, просмотр презентаций, поднятие флага, пение гимна)</p>	
		<p>ЧФУ-Беседы с детьми по теме «Дорожная безопасность»</p>			

II		Природа родного края ЧФУ-Беседа с детьми на тему: «Пожарная безопасность»	Природа родного края (Синичкин день- 12.11) Разговор о важном: 8 ноября - День памяти погибших при исполнении служебных обязанностей сотрудников органов внутренних дел России (просмотр презентаций, иллюстраций на данную тему, ручной труд «Голуби», оформление плаката «Вы живы в нашей памяти») ЧФУ-Беседа с детьми на тему: «Пожарная безопасность»	
III		Труд взрослых моего села Встреча с работниками детской библиотеки ЧФУ-Беседа с детьми на тему «Социальная безопасность»	Труд взрослых моего села Организация экскурсий (ПЧ, полиция, аптека, больница и т.д.) ЧФУ-Беседа с детьми на тему «Социальная безопасность»	
IV		«Маму нельзя обижать» Разговор о важном: День матери в России (Последнее воскресенье ноября) Праздник «Мама солнышко моё»; - выставка детских рисунков «Портрет моей мамы», видеоролик с поздравлением ЧФУ-Беседа с детьми на тему «Экологическая безопасность»	«Маму нельзя обижать» Разговор о важном: День матери в России (Последнее воскресенье ноября) Праздник «Мама солнышко моё»; - выставка детских рисунков «Портрет моей мамы», видеоролик с поздравлением ЧФУ-Беседа с детьми на тему «Экологическая безопасность»	
V		Символы страны Разговор о важном: 30 ноября: День Государственного герба Российской Федерации (коллективная работа «Герб нашей страны»)	Символы села, края, страны Разговор о важном: 30 ноября: День Государственного герба Российской Федерации (коллективная работа «Герб нашей страны»)	
	Декабрь «Вот зима пришла	2 младшая группа	средняя группа	старшая группа (5-6 лет) подготовительная группа

	серебристая»	(3-4г)	(4-5 лет)		(6-7лет)
I			В гости к нам пришла Волшебница –зима ЧФУ- Беседы с детьми по теме «Дорожная безопасность»		В гости к нам пришла Волшебница -зима Разговор о важном 3 декабря- День неизвестного солдата; Международный день инвалидов (рекомендуется включать в план воспитательной работы с дошкольниками регионально и/или ситуативно) (просмотр роликов «Паралимпийские игры», беседа «Какие условия нужно создавать инвалидам для их безопасности» ФУ- Беседы с детьми по теме «Дорожная безопасность»
II- III			«Елочка- зеленая иголочка, в гости к нам пришла» Мастерская Деда Мороза, совместные выставки, ЧФУ-Беседа с детьми на тему: «Пожарная безопасность»		«Мой любимый Новый год, в разных странах он живет» (история праздника) Творческие мастерские, детские мастер- классы, выставки Разговор о важном 5 декабря- День добровольца (волонтера) в России (беседа «Кто такие волонтеры», акция «Волонтеры нашего сада» 8 декабря-Международный день художника (просмотр репродукций известных художников) 9 декабря- День героев Отечества (беседа «Кто такие герои Отечества», поднятие флага, пение гимна, выставка «Наши герои СВО» 12 декабря День Конституции Российской Федерации (поднятие флага, пение гимна, беседа на тему «Права ребенка», коллективный плакат, рисунки «Мои

				права)) ЧФУ-Беседа с детьми на тему: «Пожарная безопасность»	
IV		«Праздник приближается, елка наряжается» Подготовка и проведение новогодних утренников ЧФУ-Беседы с детьми по теме: «Социальная безопасность»		«Праздник приближается, елка наряжается» Подготовка и проведение новогодних утренников Разговор о важном 31 декабря-Новый год ЧФУ-Беседы с детьми по теме: «Социальная безопасность»	
	Январь «Да здравствуют веселые, морозные деньки»	2 младшая группа (3-4г)	средняя группа (4-5 лет)	старшая группа (5-6 лет)	подготовительная группа (6-7лет)
I	Новогодние каникулы с 30.12-2023г-08.01.2024г.				
II		«Рады мы проказам матушки- зимы» Развлечение «Прощание с Новогодней елкой» ЧФУ- Беседы с детьми по теме: «Пожарная безопасность»		«Рады мы проказам матушки- зимы» Развлечение «Прощание с Новогодней елкой», «Рождественские посиделки», виртуальное путешествие «По страницам новогодних каникул» ЧФУ- Беседы с детьми по теме: «Пожарная безопасность»	
III		«Зимой много есть чудес, что вызывает интерес» Зимняя лаборатория ЧФУ- Беседы с детьми по теме: «Социальная безопасность»		«Зимой много есть чудес, что вызывает интерес» Зимняя лаборатория ЧФУ- Беседы с детьми по теме: «Социальная безопасность»	

IV		Зимние виды спорта ЧФУ- Беседы с детьми по теме «Дорожная безопасность»		Зимние виды спорта ЧФУ- Беседы с детьми по теме «Дорожная безопасность»	
V		Природа Арктики и Антарктики ЧФУ-Беседа с детьми на тему «Экологическая безопасность»		Природа Арктики и Антарктики ЧФУ-Беседа с детьми на тему «Экологическая безопасность» Разговор о важном 27 января-День снятия блокады Ленинграда; День освобождения Красной армией крупнейшего "лагеря смерти" Аушвиц-Биркенау (Освенцима) - День памяти жертв Холокоста (показ презентации «Блокада Ленинграда», беседа «Блокадный хлеб»)	
	Февраль «Профессий много в мире есть, их невозможно перечислить»	2 младшая группа (3-4г)	средняя группа (4-5 лет)	старшая группа (5-6 лет)	подготовительная группа (6-7лет)
I		Знакомство с «военными» профессиями ЧФУ- Беседа с детьми на тему: «Пожарная безопасность»		«Есть такая профессия Родину защищать» ЧФУ- Беседа с детьми на тему: «Пожарная безопасность» Разговор о важном: 2 февраля: День разгрома советскими войсками немецко-фашистских войск в Сталинградской битве (рекомендуется включать в план воспитательной работы с дошкольниками регионально и/или ситуативно) (просмотр презентаций, внесение альбомы «Советские воины- победители», беседа о подвигах)	

II		«Богатыри земли русской» ЧФУ- Беседы с детьми по теме «Дорожная безопасность»		«Наша армия сильна» (рода войск) ЧФУ- Беседы с детьми по теме «Дорожная безопасность» Разговор о важном: 8 февраля- День российской науки тематические развлечения приуроченные к Дню защитника Отечества; (Клубный час «Лаборатория опытов и экспериментов, выставка детско- родительских игр «Развивающие игры своими руками»)	
III- IV		«Военная техника» Разговор о важном: 23 февраля- День защитника Отечества выставка творческих работ приуроченных к Дню защитника Отечества, изготовление подарков, тематические развлечения приуроченные к Дню защитника Отечества ЧФУ- Беседы с детьми по теме: «Социальная безопасность»		«Военная техника» Разговор о важном: 23 февраля- День защитника Отечества выставка творческих работ «Папин портрет», изготовление подарков, тематические развлечения приуроченные к Дню защитника Отечества; Письмо солдату. Поднятие флага, пение гимна. ЧФУ- Беседы с детьми по теме: «Социальная безопасность» Разговор о важном: 15 февраля День памяти о россиянах, исполнявших служебный долг за пределами Отечества (Просмотр презентаций, организация ручного труда: оригами- голуби, корабли, самолеты)	
	Март «Весна, труд и красота людей»	2 младшая группа <i>(3-4г)</i>	средняя группа <i>(4-5 лет)</i>	старшая группа <i>(5-6 лет)</i>	подготовительная группа <i>(6-7лет)</i>
I		«Профессии наших мам» Изготовление альбома ЧФУ- Беседы с детьми по теме: «Пожарная безопасность»		«Профессии наших мам» Изготовление альбома ЧФУ- Беседы с детьми по теме: «Пожарная безопасность»	

<p>II</p>		<p>«Подарки для любимых и родных» Разговор о важном: 8 Марта- Международный женский день Праздничный концерт для мам и бабушек ЧФУ- Беседы с детьми по теме «Дорожная безопасность»</p>	<p>«Подарки для любимых и родных» Праздничный концерт для мам и бабушек ЧФУ- Беседы с детьми по теме «Дорожная безопасность» Разговор о важном: 8 Марта- Международный женский день</p>		
<p>III</p>		<p>«Мамины помощники» Создание видеофильма о труде детей в детском саду и дома</p>	<p>«Чем пахнут ремёсла» Организация встреч с людьми разных: столяр, плотник и т.д. Разговор о важном: 18 марта -День воссоединения Крыма с Россией (рекомендуется включать в план воспитательной работы с дошкольниками регионально и/или ситуативно) (Показ иллюстраций «Отдых в Крыму», просмотр презентаций по теме)</p>		
<p>IV</p>		<p>«1,2,3,4,5 будем в сказку мы играть» Театральная неделя «В гостях у сказки» ЧФУ- Беседы с детьми по теме: «Социальная безопасность»</p>	<p>«Там есть сцена и кулисы и актеры и актрисы» Театральная неделя «В гостях у сказки» ЧФУ- Беседы с детьми по теме: «Социальная безопасность» Разговор о важном: 27 марта- международный день театра (беседа «Зачем нужны театры», изготовление персонажей из бросового материала. Ознакомление с профессией актера.)</p>		
	<p>Апрель «Мир вокруг нас</p>	<p>2 младшая группа</p>	<p>средняя группа</p>	<p>старшая группа (5-6 лет)</p>	<p>подготовительная группа</p>

	изучаем и не сколько не скучаем»	(3-4г)	(4-5 лет)		(6-7лет)
I		<p>День здоровья (беседы, презентации, чтение книг о ЗОЖ, спортивный праздник, зарядка с родителями, оформление семейного альбома «Мы за ЗОЖ») ЧФУ-Беседа с детьми на тему «Экологическая безопасность»</p>		<p>День здоровья (беседы, презентации, чтение книг о ЗОЖ, спортивный праздник, зарядка с родителями, оформление семейного альбома «Мы за ЗОЖ») ЧФУ-Беседа с детьми на тему «Экологическая безопасность»</p>	
II		<p>«Наша планета» Разговор о важном: 12 апреля- День космонавтики Беседа о первых космонавтах. презентация «Космический мусор», тематический семейный конкурс рисунков и поделок «Невероятные краски космоса», спортивный досуг ЧФУ- Беседа с детьми на тему: «Пожарная безопасность»</p>		<p>«Земля наш общий дом- путь к звёздам» Разговор о важном: 12 апреля- День космонавтики Беседа о первых космонавтах. Знакомство с профессией космонавта, презентация «Космический мусор», тематический семейный конкурс рисунков и поделок «Невероятные краски космоса», спортивный досуг ЧФУ- Беседа с детьми на тему: «Пожарная безопасность»</p>	
III		<p>«Эколята- дружные ребята» развлечение, посвященное Дню Земли «Сохраним планету» (22 апреля) Оформление огорода на окне ЧФУ- Беседы с детьми по теме: «Социальная безопасность»</p>		<p>« Эколята- дружные ребята» развлечение, посвященное Дню Земли «Сохраним планету» (22 апреля) Оформление огорода на окне, акция «Сад памяти» ЧФУ- Беседы с детьми по теме: «Социальная безопасность»</p>	
IV		<p>Весенние чудеса (сезонные изменения в природе родного села) ЧФУ-Беседа с детьми на тему «Экологическая безопасность»</p>		<p>Весенние чудеса (сезонные изменения в природе родного села) ЧФУ-Беседа с детьми на тему «Экологическая безопасность»</p>	

	Май «Мир! Труд! Май!»	2 младшая группа (3-4г)	средняя группа (4-5 лет)	старшая группа (5-6 лет)	подготовительная группа (6-7лет)
I		<p>«Труд весной в саду и огороде» Беседа о труде взрослых в весенний период, уборка на территории своего участка, посадка на огороде ЧФУ- Беседа с детьми на тему: «Пожарная безопасность»</p>		<p>Герои труда флешмоб «Мир! Труд! Май!» Беседа «Кто такие герои труда», беседа о труде взрослых в весенний период, уборка на территории своего участка, посадка на огороде Поднятие флага, пение гимна Волонтерское движение Образовательное событие «Пасха». Ознакомление с традицией и историей ЧФУ- Беседа с детьми на тему: «Пожарная безопасность» Разговор о важном : 1 мая «Праздник весны и труда»</p>	
II		<p>« Одежда» ЧФУ-Беседы с детьми по теме «Дорожная безопасность»</p>	<p>«Маленькие герои великой войны» Разговор о важном: 9 мая-День Победы Поднятие флага, пение гимна. Праздничное мероприятие с военно-патриотическим клубом «Бригантина»: «Мы помним, мы гордимся» Акция с родителями «Стена памяти», «Окна Победы».»Песни Победы», чтение литературы о ВОВ. Экскурсия к памятникам погибших воинов ВОВ ЧФУ-Беседы с детьми по теме «Дорожная безопасность»</p>		
МОНИТОРИНГ					
III		<p>«Дружные ребята» (беседы, игры, просмотр мультфильмов) ЧФУ-Беседа с детьми на тему «Экологическая безопасность»</p>		<p>« Экологические детские организации» Разговор о важном: 19.05- День детских общественных организаций России Просмотр презентаций, иллюстраций по теме Выставка детских работ «Дружба объединяет»</p>	

			ЧФУ-Беседа с детьми на тему «Экологическая безопасность»
IV		«Мои любимые книжки» (история создания книг, кто их пишет, просмотр презентаций, экскурсия в библиотеку) ЧФУ- Беседы с детьми по теме: «Социальная безопасность»	«Первые письменности» Разговор о важном; 24 мая- День славянской письменности и культуры (история появления бумаги, профессии связанные с писменностью, создание альбома «Моё имя», моделирование букв алфавита, чтение художественной литературы, создание группой книги историй) ЧФУ- Беседы с детьми по теме: «Социальная безопасность»
	Июнь «Здравствуй, лето»		
I			«Праздник детства» Разговор о важном: 1 июня -День защиты детей (история праздника, кто и от чего защищает детей) Развлечение «Здравствуй лето» Совместная праздничная зарядка ЧФУ-Беседы с детьми по теме «Дорожная безопасность»
II			«Читаем А.С.Пушкина» Разговор о важном: 06.06 День русского языка. Пушкинский день России Выставка творческих работ по мотивам сказок А.С. Пушкина Экскурсия в детскую библиотеку Показ кукольного театра по мотивам сказок А.С. Пушкина Викторина «Сказки Пушкина» ЧФУ- Беседа с детьми на тему: «Пожарная безопасность»
III			«Вот она какая наша Родина» Разговор о важном : 12 июня День России (презентация- Знакомство с природными богатствами России) Видеоролик с поздравлениями ребят

		<p align="center">Спортивно- музыкальный досуг «Песнями и танцами славим Россию» ЧФУ- Беседы с детьми по теме: «Социальная безопасность»</p>	
IV		<p>«Мы дружные ребята» (беседа «Ты мой друг и я твой друг», организация командных игр, выставка «Мой друг», организация фотозоны ЧФУ-Беседа с детьми на тему «Экологическая безопасность»</p>	<p>«Мы дружные ребята» (беседа «Ты мой друг и я твой друг», организация командных игр, выставка «Мой друг», организация фотозоны Разговор о важном: 22 июня- День памяти и скорби- День начала ВОВ (беседы о жертвах ВОВ, акция «Свеча памяти и скорби», труд женщин и детей в годы войны ЧФУ-Беседа с детьми на тему «Экологическая безопасность»</p>
V		<p align="center">«Летние олимпийские игры» Нетрадиционный спортивный инвентарь Спортивное мероприятие «Летние олимпийские игры среди дошколят»</p>	
	Июль		
I		<p align="center">Разговор о важном: 8 июня День семьи, любви и верности «Ромашка- символ России» (просмотр презентации) Изготовление подарков и сувениров Спортивное мероприятие «Моя семья быстрее всех» ЧФУ- Беседа с детьми на тему: «Пожарная безопасность»</p>	
II		<p align="center">«Почта России» Беседа «Зачем нужна почта», «Кто работает на почте» Изготовление писем-рисунков друзьям и родителям Изготовление поздравительных открыток, видео поздравлений для сотрудников почты, в честь Дня российской почты (9.06) Развлечение «В гостях у ребят почтальон Печкин» Экскурсия на почту ЧФУ-Беседы с детьми по теме «Дорожная безопасность»</p>	
III		<p align="center">«Наши друзья киты и дельфины»</p>	

		<p>Кинозал «Киты и дельфины» Квест – игра «Морское путешествие» Ручной труд «Дельфинарий», выставка рисунков ЧФУ- Беседы с детьми по теме: «Социальная безопасность»</p>
IV		<p>«Солнце, воздух и вода- наши лучшие друзья» Спортивный праздник «День Нептуна» Изготовление атрибутов и украшений к празднику Беседы о ВМФ. Поздравительный ролик с днем ВМФ ЧФУ-Беседа с детьми на тему «Экологическая безопасность»</p>
	Август	
I		<p>«Наш друг светофор» Зарядка с веселым Светофорчиком Спортивное развлечение «Школа светофоровых наук» Творческие выставки ко Дню светофора (5.08) ЧФУ-Беседы с детьми по теме «Дорожная безопасность»</p>
II		<p>«Сила духа -сила тела» Беседы о пользе занятий физкультурой и спортом Спортивный праздник «Спорт это- жизнь!» Расширенное представление детей о спортивных профессиях Видео ролик «Спортивная семья» ЧФУ- Беседы с детьми по теме: «Социальная безопасность»</p>
III		<p>«Яблочный спас» Оформление творческих работ, работа мастерских изготовлению плакатов Эксперимент «Живой и неживой мед» Развлечение «Яблочный спас» ЧФУ- Беседа с детьми на тему: «Пожарная безопасность»</p>
IV		<p>Государственный флаг моей страны Разговор о важном: 22 августа- День Государственного флага Российской Федерации Ознакомление с Российской геральдикой Спортивный досуг «Флаг моей страны» Работа мастерских – изготовление флага страны в разных техниках, организация</p>

		<p>выставок</p> <p>ЧФУ-Беседа с детьми на тему «Экологическая безопасность»</p>
V		<p>«Фильм, фильм, фильм»</p> <p>Разговор о важном: 27 августа- День российского кино</p> <p>Беседа с детьми «Мои любимые фильмы и мультфильмы»</p> <p>Работа мультстудии по созданию мультфильма</p> <p>оформление фотозон с любимыми киногероями из мультфильмов</p> <p>Просмотр любимых фильмов и мультфильмов</p> <p>Создание видео-презентации «Любимый фильм моей семьи»</p> <p>ЧФУ- Беседы с детьми по теме: «Социальная безопасность»</p>

IV. ДОПОЛНИТЕЛЬНЫЙ РАЗДЕЛ

Краткая презентация Программы

4.1. Возрастные и иные категории детей, на которых ориентирована Программа.

Основная образовательная программа дошкольного образования Краевого государственного казенного учреждения «Дзержинский детский дом» ориентирована на воспитание, развитие и обучение детей в возрасте от 1,5 до 7 лет, посещающих группу комбинированной направленности, с учетом их возрастных и индивидуальных особенностей по основным направлениям – физическому развитию, социально-коммуникативному развитию, познавательному развитию, речевому и художественно-эстетическому развитию.

Содержание образовательного и воспитательного процесса выстроено в соответствии:

- с требованиями ФГОС дошкольного образования,
- с требованиями Федеральной образовательной программы,
- с нормативными документами, регламентирующими деятельность в области дошкольного образования.

Реализация задач осуществляется в процессе различных видов детской деятельности.

Дети с ограниченными возможностями здоровья (ОВЗ) получают дошкольное образование в группе общеразвивающей и комбинированной направленности.

Программа включает три основных раздела: целевой, содержательный и организационный, в каждом из которых отражается обязательная часть и часть, формируемая участниками образовательных отношений.

Целевой раздел включает в себя пояснительную записку и планируемые результаты освоения программы. Результаты освоения образовательной программы представлены в виде целевых ориентиров дошкольного образования, которые представляют собой социально-нормативные возрастные характеристики возможных достижений ребёнка на этапе завершения уровня дошкольного образования.

Содержательный раздел представляет общее содержание Программы, обеспечивающее полноценное развитие личности детей.

Программа состоит из обязательной части и части, формируемой участниками образовательных отношений (вариативная часть). Обязательная часть Программы отражает комплексность подхода, обеспечивая развитие детей во всех пяти образовательных областях:

1. Социально-коммуникативное развитие
2. Познавательное развитие
3. Речевое развитие
4. Художественно-эстетическое развитие
5. Физическое развитие

Организационный раздел содержит описание материально-технического обеспечения Программы, включает расписание и режим дня, а также особенности традиционных событий, праздников, мероприятий; особенности организации предметно-пространственной среды, особенности взаимодействия педагогического коллектива с семьями воспитанников.

4.2. Используемые программы

1. Федеральная образовательная программа дошкольного образования, утверждена приказом Министерства просвещения Российской Федерации от 25 ноября 2022 г. № 1028. Федеральная программа определяет единые для Российской Федерации базовые объем и содержание дошкольного образования, осваиваемые воспитанниками Д/д, и планируемые результаты освоения образовательной программы. Федеральная программа разработана в соответствии с федеральным государственным образовательным стандартом дошкольного образования.

2. Часть, формируемая участниками образовательных отношений, реализуется в соответствии программой «Мир Без Опасности», автор Лыкова И.А., направленная на формирование культуры безопасности личности в условиях развивающего дошкольного образования

Выбор направлений для части, формируемой участниками образовательного процесса, был определен интересам детей, а также возможностями педагогического коллектива.

Программа Д/д опирается на **Федеральную образовательную программу дошкольного образования (ФОП ДО)**, утвержденную Приказом Министерства просвещения Российской Федерации №1028 от 25 ноября 2022г.



ФОП ДО реализуется педагогическими работниками ДОО во всех помещениях и на территории детского сада, со всеми детьми Д/д.

Составляет, примерно 40% от общего объема Программы.

5. Отсутствие в ООП ссылки на дополнительные образовательные программы

Ссылки на дополнительные образовательные программы отсутствуют. Дополнительное образование реализуется через отдельные образовательные программы.

6. Отсутствие информации, наносящей вред физическому или психическому здоровью воспитанников и противоречащей российскому законодательству.

Основная образовательная программа дошкольного образования Дзержинский детский дом не содержит информации, наносящей вред физическому или психическому здоровью воспитанников и противоречащей российскому законодательству (в соответствии с Федеральным законом «Об образовании в Российской Федерации» (статья 13)